

Gemeinde Wackersdorf



Haushaltssatzung und Haushaltsplan 2024

Finanzplan 2023 – 2027



Inhalt	Seite(n)
Haushaltssatzung	1 - 3
Vorbericht	
allgem. statistische Angaben	4 - 31
Anlagennachweise	32 - 42
Verwaltungshaushalt	43 - 99
Vermögenshaushalt	100 - 146
Gesamtplan	
1) EPL-Zusammenstellung	147 - 149
2) Haushaltsquerschnitt VwH / VmH Einzelpläne 0 - 8	150 - 155
VwH / VmH Einzelplan 9	156 - 157
3) Gruppierungsübersicht	158 - 171
4) Übersicht zur Beurteilung der dauernden Leistungs- fähigkeit	172
Anlagen zum Haushaltsplan	
1) Übersicht über Ver- pflichtungsermächtigungen	173 - 174
2) Übersicht über Schulden	175 - 176
3) Übersicht über Rücklagen	177
4) Deckungsvermerke	178
Stellenplan	
Beamte, Beschäftigte	179 - 182
Finanzplan 2017 - 2021	
Einnahmen und Ausgaben nach Arten	183 - 191
Investitionen und Investitionsförderungsmaßnahmen nach Aufgabenbereichen	192 - 194
Investitionsprogramm	195 - 209



Haushaltssatzung der Gemeinde Wackersdorf im Landkreis Schwandorf für das Haushaltsjahr 2024

Aufgrund des Art. 63 ff. der Gemeindeordnung erlässt die Gemeinde Wackersdorf folgende Haushaltssatzung:

§ 1

Der als Anlage beigefügte Haushaltsplan für das Haushaltsjahr 2024 wird hiermit festgesetzt; er schließt im

Verwaltungshaushalt in den Einnahmen und Ausgaben mit **28.803.000,00 €**

und im

Vermögenshaushalt in den Einnahmen und Ausgaben mit **18.757.500,00 €**

§ 2

Kreditaufnahmen für Investitionen und Investitionsförderungsmaßnahmen sind nicht vorgesehen.

§ 3

Der **Gesamtbetrag der Verpflichtungsermächtigungen** im Vermögenshaushalt

wird auf **3.000.000,00 €**

festgesetzt.

§ 4

Die **Steuersätze (Hebesätze)** für nachstehende Gemeindesteuern werden wie folgt festgesetzt:

1. Grundsteuer

a) für die land- und forstwirtschaftlichen Betriebe (A) 250 v. H.

b) für die Grundstücke (B) 280 v. H.

2. Gewerbesteuer 350 v. H.

§ 5

Kassenkredite zur rechtzeitigen Leistung von Ausgaben nach dem Haushaltsplan werden nicht beansprucht.

§ 6

§ 7

Diese Haushaltssatzung tritt mit dem 1. Januar 2024 in Kraft.

Ort, Datum

Wackersdorf,

Behörde:

(Siegel)

Gemeinde Wackersdorf

Beschlussfassung (Art. 65 Abs. 1), Prüfung bzw. Genehmigung, Bekanntmachung und Auflegung des Haushaltsplanes und der Haushaltssatzung für das Jahr 2024

I. Beschlussfassung:

Die Haushaltssatzung wurde am 19.03.2024 in der öffentlichen Sitzung des Gemeinderates Wackersdorf gemäß Art. 65 Abs. 1 der Gemeindeordnung beschlossen.

II. Genehmigung der Rechtsaufsichtsbehörde

Die Haushaltssatzung enthält keine genehmigungspflichtigen Teile.

III. Vermerk über die Bekanntmachung der Haushaltssatzung und die öffentliche Auflage des Haushaltsplanes (Art. 65 Abs. 3 GO):

Die Haushaltssatzung mit ihren Anlagen für das Haushaltsjahr 2024 wurden in der Zeit vom _____ bis _____ in der Geschäftsstelle der Verwaltungsgemeinschaft, Zimmer Nr. DG 01 zur Einsichtnahme aufgelegt.

Die Haushaltssatzung und der Haushaltsplan liegen außerdem gemäß § 4 der Bekanntmachungsverordnung während des ganzen Jahres in der Geschäftsstelle der Verwaltungsgemeinschaft Wackersdorf, Zi.-Nr. DG 01 innerhalb der allgemeinen Geschäftsstunden zur Einsichtnahme auf.

Auf die Auslegung der Haushaltssatzung samt Anlagen wurden durch Bekanntmachung vom hingewiesen.

Die Bekanntmachung erfolgte: _____

durch Anschläge an allen Amtstafeln. Die Anschläge wurden angeheftet am _____
_____ und wieder abgenommen am _____

Wackersdorf,

Gemeinde Wackersdorf

Für die Richtigkeit

Thomas Falter
1. Bürgermeister

Vorbericht zum Haushaltsplan 2024

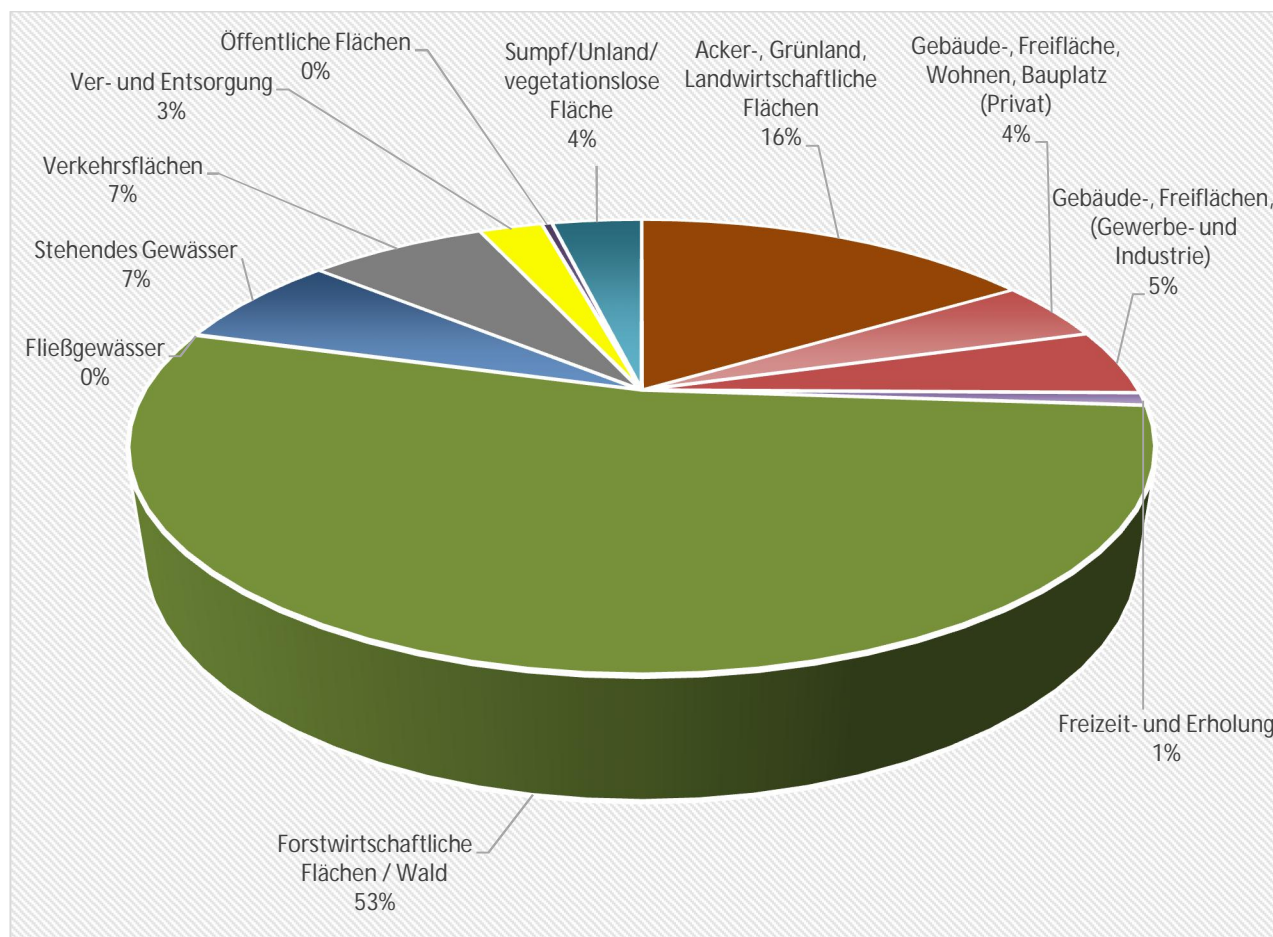
1. Allgemeine statistische Angaben

1.1 Gemeindegebiet und Nutzungsarten (Gebietsstand 31.12.2023)

Nutzungsarten-Bilanz (gem. Vermessungsamt) I.

Wackersdorf (Gemeindegebiet)

Beschreibung der Nutzungsart	Fläche m ²	Fläche ha
Acker-, Grünland, Landwirtschaftliche Flächen	5.388.861	538,8861
Gebäude-, Freifläche, Wohnen, Bauplatz (Privat)	1.474.343	147,4343
Gebäude-, Freiflächen, (Gewerbe- und Industrie)	1.596.771	159,6771
Freizeit- und Erholung	310.230	31,0230
Forstwirtschaftliche Flächen / Wald	17.893.951	1.789,3951
Fließgewässer	25.799	2,5799
Stehendes Gewässer	2.300.727	230,0727
Verkehrsflächen	2.383.382	238,3382
Ver- und Entsorgung	849.697	84,9697
Öffentliche Flächen	138.122	13,8122
Sumpf/Unland/vegetationslose Fläche	1.210.790	121,0790
Gesamtfläche	33.572.673	3.355,6078

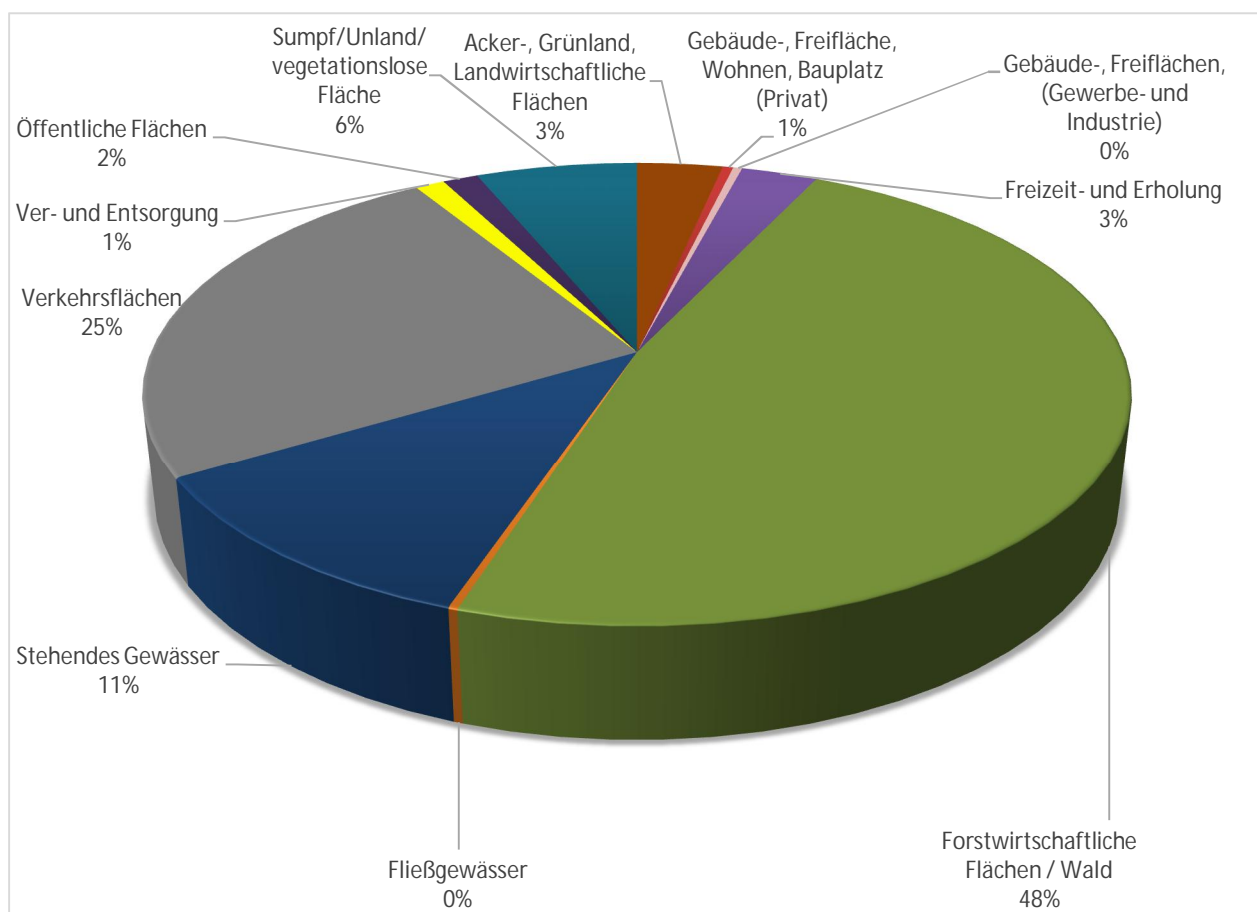


Nutzungsarten-Bilanz (gem. Vermessungsamt)

II.

Wackersdorf (Eigentum der Gemeinde)

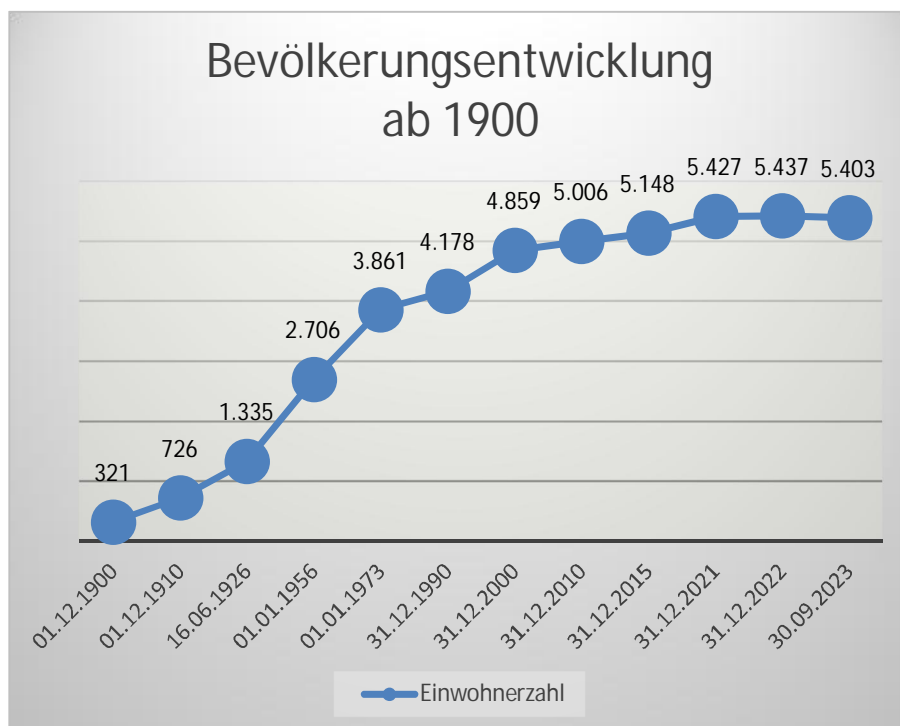
Nutzung	Fläche m ²	Fläche ha
Acker-, Grünland, Landwirtschaftliche Flächen	177.472	17,7472
Gebäude-, Freifläche, Wohnen, Bauplatz (Privat)	21.915	2,1915
Gebäude-, Freiflächen, (Gewerbe- und Industrie)	18.505	1,8505
Freizeit- und Erholung	158.559	15,8559
Forstwirtschaftliche Flächen / Wald	2.538.980	253,8980
Fließgewässer	14.021	1,4021
Stehendes Gewässer	596.911	59,6911
Verkehrsflächen	1.312.313	131,2313
Ver- und Entsorgung	60.866	6,0866
Öffentliche Flächen	73.011	7,3011
Sumpf/Unland/vegetationslose Fläche	334.094	33,4094
Gesamtfläche	5.306.647	530,6647



1.2 Bevölkerungsstand

Die Bevölkerung der Gemeinde Wackersdorf hat sich ab dem Jahre 1900 wie folgt entwickelt:

Stichtag	Gesamt
01.12.1900	321
01.12.1910	726
16.06.1926	1.335
01.01.1956	2.706
01.01.1973	3.861
31.12.1990	4.178
31.12.1995	4.204
31.12.2000	4.859
31.12.2005	5.012
31.12.2010	5.006
31.12.2011	5.019
31.12.2012	5.036
31.12.2013	5.102
31.12.2014	5.134
31.12.2015	5.148
31.12.2016	5.211
31.12.2017	5.243
31.12.2018	5.265
31.12.2019	5.245
31.12.2020	5.371
31.12.2021	5.427
31.12.2022	5.437
30.09.2023	5.403



1.3 Kommunale Finanzen

1.3.1 Steueraufkommen

Jahr	Brutto- steuer- aufkommen	steuerliche Ausgaben (jeweils in 1.000 Euro)		Solidaritätsumlage	Nettosteuer- aufkommen
		Kreisumlage	Gewerbesteuerumlage		
1985	1.734	580	118	-	1.036
1990	2.216	758	253	-	1.205
1995	3.684	1.196	651	30	1.807
2000	6.069	1.634	655	-39	3.819
2005	9.476	2.151	1.462	-443	6.306
2010	7.969	3.342	1.485	0	2.665
2011	16.827	4.034	2.050	0	10.743
2015	17.908	6.695	2.605	0	8.608
2016	18.430	6.254	2.568	0	9.608
2017	19.074	5.890	3.242	0	9.942
2018	18.377	5.773	2.765	0	9.839
2019	16.469	5.670	3.000	0	7.799
2020	13.730	5.785	795	0	7.150

2021	19.213	6508	790	0	11.915
2022	20.287	6.837	1.761	0	11.689
2023+	18.977	6.873	1.800	0	10.304
2024++	19.852	7.490	1.800	0	10.562

+) vorl. Rechnungsergebnis

++) Haushaltsansatz

1.3.2 Einzelergebnisse (Rechnungsergebnis)

Jahr	Gewerbesteuer	Grundsteuer A	Grundsteuer B	Einkommens- u. Umsatzsteueranteil	Schlüssel- zuweisungen
1985	776	7	108	699	121
1990	1.151	9	145	662	209
1991	2.101	10	216	868	489
1992	1.511	10	196	965	427
1993	2.432	9	239	870	0
1994	5.320	10	244	738	372
1995	2.067	9	284	1.264	0
1996	1.486	9	216	1.007	0
1997	2.542	9	265	1.144	0
2000	4.034	11	304	1.678	0
2005	7.692	12	513	958	0
2006	6.272	10	514	1.939	0
2007	8.007	10	566	1.833	0
2008	7.790	12	594	2.257	0
2010	7.360	12	576	2.274	0
2011	14.149	8	576	2.435	0
2014	14.934	13	572	2.408	0
2015	13.651	13	631	3.616	0
2016	13.335	13	623	3.812	0
2017	13.519	14	639	5.059	0
2018	12.046	16	831	5.428	0
2019	13.312	14	720	5.366	0
2020	8.606	13	721	5.349	0
2021	17.781	14	734	5.575	0
2022	13.846	14	814	5.546	0
2023+	14.791	13	793	5.876	0
2024++	13.000	15	850	5.947	0

+) vorl. Rechnungsergebnis

++) Haushaltsansatz

1.4 Vergleichsdaten für das Rechnungsjahr 2022

(entnommen aus: "Staats- und Kommunalschulden Bayerns am 31.12.2022 herausgegeben vom Bayer. Landesamt für Statistik und Datenverarbeitung) vom November 2023
https://www.statistik.bayern.de/statistik/haushalte_steuern/kommunaler_finanzausgleich/index.html)

Art	Wackersdorf (Angaben RE 2022)	D u r c h s c h n i t t		
		Landkreis- durchschnitt	Gemeinden 5.000 bis 10.000/€	Landesdurchschnitt kreisangehöriger Gemeinden
<u>Steuerhebesätze</u>				
Grundsteuer A	250 %	347 %	345 %	353 %
Grundsteuer B	280 %	348 %	343 %	346 %
Gewerbsteuer	350 %	353 %	326 %	329 %
<u>Finanzkraft</u>	1.666 €/E	756 €/E	811 €/E	811 €/E
<u>Steuerkraft</u>	2.960 €/E	1.114 €/E	1.382 €/E	1.304 €/E

Art	Wackersdorf (Angaben RE 2022)	D u r c h s c h n i t t		
		Landkreis- durchschnitt	Gemeinden 5.000 bis 10.000/€	Landesdurchschnitt kreisangehöriger Gemeinden
<u>Schulden</u>				
Insgesamt	0 €			
je Einwohner	0 €	1.015 €	751 €	717 €
Schuldendienst	0 €/E	113 €/E	106 €/E	104 €/E

Vorbericht

zum Haushaltsplan 2024 gemäß § 3 KommHV

Rückblick auf das Rechnungsjahr 2022, Haushaltsjahr 2023 und Ausblick 2024:

Ergebnisse der Jahresrechnung 2022:

a: Verwaltungshaushalt: Einnahmen/Ausgaben	27.592.695,94 €
b: Vermögenshaushalt: Einnahmen/Ausgaben	35.078.006,58 €

Haushaltsplan 2023:

a: Verwaltungshaushalt: Einnahmen/Ausgaben	27.680.500,00 €
b: Vermögenshaushalt: Einnahmen/Ausgaben	16.026.000,00 €

Haushaltsplan 2024:

a: Verwaltungshaushalt: Einnahmen/Ausgaben	28.803.000,00 €
b: Vermögenshaushalt: Einnahmen/Ausgaben	18.757.500,00 €

1. Entwicklung in den Haushaltsjahren

2022 (RE), 2023 (Haushaltsplan) und 2024 (Haushaltsplan)

a: Wichtigste Einnahmen:

Bezeichnung	2022 € Rechnungsergebnis	2023 € HH Plan (Vorl. RE)	2024 € Haushaltsplan
Grundsteuer A (9000.0000)	13.859,52	15.000,00 (13.526,65)	15.000,00
Grundsteuer B (9000.0010)	814.985,52	850.000,00 (793.701,72)	850.000,00
Gewerbesteuer (9000.0030)	13.846.879,20	12.500.000,00 (14.791.017,00)	13.000.000,00
Anteil an der Lohn- u. Einkommensteuer (9000.0100+9000.0610)	3.898.115,00	4.072.000,00 (4.202.734,00)	4.412.000,00
Anteil an der Umsatzsteuer (9000.0120)	1.648.014,00	1.540.000,00 (1.673.677,00)	1.535.000,00
Schlüsselzuweisungen	0,00	0,00	0,00
Grunderwerbsteueranteil (9000.0611)	77.172,88	80.000,00 (40.942,65)	40.000,00
Kindergartengebühren Wackersdorf (4640.1100)	96.179,00	100.000,00 (102.325,70)	105.000,00
Kindergartengebühren Heselbach (4641.1100)	66.093,75	70.000,00 (74.981,95)	75.000,00
Kanalbenutzungsgebühren (7000.1100)	676.503,01	680.000,00 (674.309,14)	720.000,00
Wassergebühren (8150.1100)	631.176,83	650.000,00 (628.788,96)	760.000,00
Mieten und Pachten (0-9.14..)	827.616,11	1.279.000,00 (919.832,00)	1.117.500,00
Zuweisungen für Kindergarten Wackersdorf (4640.1710)	772.559,39	726.000,00 (807.867,48)	769.000,00
Zuweisungen für Kindergarten Heselbach (4641.1710)	535.543,42	533.000,00 (567.272,13)	565.000,00
Straßenunterhaltszuschüsse (6300.1710)	116.500,00	118.000,00 (116.500,00)	120.000,00
Zinseinnahmen (0-9.20..)	79.293,94	106.500,00 (217.695,15)	307.000,00
Konzessionsabgaben (8100.2200)	227.450,69	250.000,00 (218.103,19)	250.000,00

Erschließungsbeiträge (6300.35..)	0,00	147.000,00 (146.616,26)	0,00
Kanalherstellungsbeiträge (7000.35..)	111.711,29	40.000,00 (83579,92)	40.000,00
Wasserherstellungsbeiträge (8150.35..)	36.863,59	40.000,00 (32.631,86)	40.000,00
Erlös aus Grundverkäufen (0-9.34..)	620.687,00	545.000,00 (520.373,08)	550.000,00
Kreditaufnahme (9100.3770)	0,00	0,00	0,00
Entnahmen aus allg. Rücklage (9100.3100)	26.311.796,52	24.918.491,18	11.948.000,00

b: Wichtigste Ausgaben

Bezeichnung	2022 € Rechnungsergebnis	2023 € HH Plan (Vorl. RE)	2024 € Haushaltsplan
Personalkosten (0-9.4)	3.779.256,51	4.104.100,00 (4.004.188,48)	4.490.000,00
sächl. Verwaltungs- und Betriebsaufwand (0-9.5-6)	5.408.230,63	8.616.300,00 (6.173.734,00)	8.775.000,00
davon kalkulatorische Kosten (0-9.68..)	775.261,77	936.000,00 (1.025.301,97)	1.002.000,00
davon Innere Verrechnung (0-9.679.)	1.451.334,77	1.687.000,00 (1.461.814,85)	1.686.000,00
Gewerbesteuerumlage (9000.8100)	1.761.241,00	1.800.000,00 (1.556.550,00)	1.800.000,00
Kreisumlage (9000.8320)	6.837.095,00	6.873.000,00 (7.032.596,00)	7.490.500,00
Schulverbandsumlage (2150.7130)	653.490,64	736.500,00 (736.058,97)	770.000,00
Verwaltungsumlage an VG (9000.8330)	1.465.420,85	1.483.000,00 (1.482.991,62)	1.632.000,00
Beteiligungen / Erwerb von Grundstücken (0-9.932.)	223.797,19	670.000,00 (763.753,89)	670.000,00
Baumaßnahmen (0-9.94-96..)	9.548.771,82	13.612.000,00 (6.442.061,73)	16.161.500,00
Schuldendienst			
a) Zinsen (Depotgebühren) (9100.80..)	0,00	0,00	0,00
b) Tilgungen (9100.97..)	0,00	0,00 0,00	0,00

2. Rechnungsjahr 2022

2.1 Allgemeines

Der Haushaltsplan und die Jahresrechnung für das Jahr 2022 wurden in Einnahmen und Ausgaben abgeschlossen.

	<u>Haushaltsplan</u>	<u>Jahresrechnung</u>
im Verwaltungshaushalt mit	24.709.000,00 €	27.592.695,94 €
im Vermögenshaushalt mit	14.112.500,00 €	35.078.006,58 €

Zwischen dem Haushaltsplan 2022 und der Jahresrechnung 2022 ergaben sich folgende Unterschiede:

im Verwaltungshaushalt Mehrung um rd. 2.883.695,94 €

im Vermögenshaushalt Mehrung um rd. 20.965.506,58 €

Die Mehrung im Verwaltungshaushalt ist vor allem auf den Anstieg im Unterabschnitt 9 (Steuern, Umlagen, Zuweisungen) zurückzuführen. Dementsprechend erhöht sich die Zuführung zum Vermögenshaushalt.

2.2 Gebührenhaushalte und öffentliche Einrichtungen

a) Kinderhäuser

Für das Kinderhaus Regenbogen ergab sich 2022 ein Zuschussbedarf von 334.174,93 €

Für das Kinderhaus Villa Kunterbunt ergab sich 2022 ein Zuschussbedarf von 212.774,16 €

Für das Kinderhaus Weltgestalter ergab sich 2022 ein Zuschussbedarf von 147.341,87 €

b) Freibad

Für das Freibad sind Ausgaben in Höhe von 402.413,60 € angefallen. Die Benutzungsentgelte beliefen sich auf 34.289,63 €.

Das Defizit beträgt 2022 368.124 €. Hiervon sind 95.437 € kalkulatorische Kosten.

c) Abwasserbeseitigung

Im Jahre 2022 wurden insgesamt 462.546 cbm nach dem Frischwassermaßstab und 1.396.960 m² befestigte Fläche bei der Niederschlagswassergebühr abgerechnet. Hierfür wurden insgesamt 678.540,25 € Benutzungsgebühren eingehoben. Die Einleitungsgebühr der Gemeinde Steinberg am See betrug 77.778,19 €. Den gesamten Einnahmen in Höhe von 824.091,94 € stehen Ausgaben von insgesamt 924.161,76 € gegenüber. Somit ergibt sich eine Unterdeckung von 100.069,82 € .

d) Bestattungswesen

Der Zuschussbedarf für das Bestattungswesen belief sich im Jahre 2022 auf ca. 40.000 € (29.312,35 € VJ)
Der Friedhof gehört der kath. Kirchenstiftung. Er ist durch die Gemeinde gepachtet. Das Leichenhaus ist dagegen Eigentum der Gemeinde.

e) Wasserversorgung

Nach der Kameralrechnung ergibt sich für die Wasserversorgung für das Jahr 2022 eine Unterdeckung von 109.3675,32 €.

Dieses Ergebnis gibt aber keine Auskunft über die wirtschaftlichen Verhältnisse dieser Einrichtung. Zu diesem Zweck wird vom Bayerischen Kommunalen Prüfungsverband jährlich ein kaufmännischer Abschluss erstellt.

f) Weitere Einrichtungen der Gemeinde

UA 1300 Feuerschutz

Der Gesamtaufwand der Freiwilligen Feuerwehr (ohne Vermögenshaushalt) betrug 229.567,74 €.

UA 2150 Grund- und Mittelschulen

Der gesamte Schulaufwand, einschließlich Personalkosten u. Gebäudeunterhalt, betrug 1.027.720,78 €.

Die Gesamtausgaben umfassen auch die Schulverbandsumlage in Höhe von rd. 653.490,64 €.

Die Schulgebäude werden dem Schulverband gegen eine Miete von 302.677,50 € überlassen. Der Gemeinde verbleibt ein ungedeckter Aufwand von rd. 579.857,58 €.

UA 3210 Museum

Für den Unterhalt und den Betrieb des Museumsgebäudes wurden einschließlich der Inneren Verrechnung von Bauhofleistungen insgesamt 17.027,08 € ausgegeben.

UA 3520 Gemeindebücherei

Im Jahr 2022 sind Ausgaben in Höhe von insgesamt 15.454,27 € angefallen. Die Personalkosten werden über die Verwaltungsgemeinschaft Wackersdorf abgerechnet.

UA 5600 Sportanlagen (ohne Sporthalle)

Der Zuschussbedarf für eigene Sportstätten der Gemeinde (ohne Sporthalle) betrug 2022 insgesamt 95.873,58 €.

UA 5610 Sporthalle

Bei der Sporthalle belaufen sich die Ausgaben aufgrund der Sanierung lediglich auf 45.038,84 €.

UA 5800 Parkanlagen, öffentliche Grünflächen

Hierfür wurden insgesamt 185.530,44 € ausgegeben. In diesen Kosten sind Personalkosten in Höhe von ca. 125.000 € und Innere Verrechnung in Höhe von 46.485,12 € enthalten. Für Maßnahmen mit der Agentur für Arbeit erhielt die Gemeinde einen Ersatz von rd. 21 T€.

UA 6300 Gemeindestraßen

Für den Straßenunterhalt wurden inkl. der internen Verrechnungen rd. 1.870.346,51 € verausgabt. Dem steht ein Straßenunterhaltszuschuss von 116.500 € gegenüber. Die Einnahmen bei den internen Verrechnungen liegen bei 1.379.000 €.

UA 7710 Bauhof für Hoch- und Tiefbau

Für den Bauhof (einschließlich Personalkosten Verwaltung und anteiligen Verrechnungen) sind Ausgaben von 412.532,66 € angefallen.

UA 8550 Forstwirtschaft

Den Einnahmen aus der Forsthauptnutzung in Höhe von 6.128,53 € stehen Sachausgaben und interne Verrechnungen von 36.651,63 € gegenüber. Für das Jahr 2022 ergibt sich hieraus eine Unterdeckung von 29.934,57 €

UA 8800 Wohn- und Geschäftsgrundstücke

Für die Mietwohngrundstücke ergibt sich im Jahre 2022 folgendes Ergebnis:

- Einnahmen	=	364.977,83 €
- Ausgaben (Interne Verrechnungen und Sachaufwand)	=	189.314,02 €
somit Mehreinnahmen	=	175.663,81 €

2.3 Personalkosten

Das Verwaltungspersonal ist bei der Verwaltungsgemeinschaft angestellt. Insoweit fallen bei der Gemeinde keine Personalkosten an.

Bei der Gemeinde waren 2022 nach dem Stellenplan beschäftigt:

Beamte	1	1. Bürgermeister
Beschäftigte		
Kindergärten	8	Ganztagskräfte
	34	Teilzeitkräfte
	4	Vorpraktikanten
	2	Berufspraktikanten
Bauhof	21	Ganztagskräfte
	4	Teilzeitkräfte
	1	Befristet Beschäftigte
Schwimmbad	2	Ganztagskräfte
	14	Rettungsschwimmer (geringf. beschäftigt)
	1	Kurzfristig Beschäftigte
Recyclinghof	3	Teilzeitkräfte
MGH/OGS	1	Ganztagskraft
	10	Teilzeitkräfte

Insgesamt sind 2022 ca. 3.779.256,51 € an Personalkosten für die Beschäftigten der Gemeinde Wackersdorf ausbezahlt worden.

2.4 Allgemeine FinanzwirtschaftSteuern (Gruppe 0)

Die Grundsteuer A betrug im RJ 2022 13.859,52 €.

Die Grundsteuer B betrug 814.985,52 €.

Die Gewerbesteuer belief sich auf 13.846.879,20 €.

An der Einkommensteuer war die Gemeinde im abgelaufenen Jahr mit rd. 3.898.115,00 € beteiligt.

Schlüsselzuweisungen erhielt die Gemeinde 2022 keine.

Der Gemeindeanteil Umsatzsteuer betrug 1.648.014,00 €

Die Beteiligung an der Grunderwerbsteuer betrug 77.172,00 €.

Sonstige Finanzeinnahmen (Gruppe 2)

Die Zinseinnahmen für gemeindliche Kapitalanlagen (91...20..) betragen 77.636,77 €.

An Konzessionsabgabe (8100.2200) hat die Gemeinde 227.450,69 € eingenommen.

Sonstige Finanzausgaben

Die Gewerbesteuerumlage (9000.8100) machte 1.761.241,00 € aus.

Die Kreisumlage (9000.8320) betrug rd 6.837.095,00 €.

Die Umlage an die Verwaltungsgemeinschaft (9000.8330) belief sich auf 1.465.420,85 €.

Dem Vermögenshaushalt konnten 6.333.255,50 € aus dem Verwaltungshaushalt zugeführt werden.

2.5 Rücklagen

Nach den Sollzahlen der Jahresrechnung betrug der Stand der allgemeinen Rücklage am Ende des Jahres 2021 insgesamt 26.319.253 €.

2.6 Schulden

Die Gemeinde Wackersdorf ist schuldenfrei.

2.7 Kassenlage

Die Kassenlage war im gesamten Rechnungsjahr 2022 hervorragend.

3. Rechnungsjahr 2023

3.1 Allgemeines

Der Haushaltsplan für das Rechnungsjahr 2023 wurde in Einnahmen und Ausgaben abgeschlossen.

im Verwaltungshaushalt mit	27.680.500 €
im Vermögenshaushalt mit	18.757.500 €

Die Jahresrechnung wird derzeit erstellt.

3.2 Gebührenhaushalte und öffentliche Einrichtungen

a) Kinderbetreuung

- Kinderhaus Regenbogen Wackersdorf

Der Zuschussbedarf für das Kinderhaus Wackersdorf wird 2023 ca. 457 T € betragen (Vorjahr ca. 337 T€).

- Kinderhaus Villa Kunterbunt Heselbach

Der Zuschussbedarf für das Jahr 2023 beläuft sich auf ca. 277 T € (VJ 212 T€)

- Kinderhaus Weltgestalter

Das Kinderhaus wird von der Johanniter Unfallhilfe e. V. betrieben. Der Zuschussbedarf für diese Einrichtung betrug 189.959,28 €

b) Freibad (57..)

Die Benutzungsentgelte betragen 29.972,84 €. Inklusive der Umsatzsteuererstattungen durch das Finanzamt lagen die Einnahmen bei 40.816,39 €. Dem gegenüber stehen Ausgaben in Höhe von ca. 534.023,46 €. Das Minus inkl. der kalkulatorischen Kosten beläuft sich auf ca. 493.206,87 € (Vorjahr 345.500 €).

c) Abwasserbeseitigung (7000..)

Die Abwasserbeseitigung weist im Haushaltsplan 2023 eine Unterdeckung von ca. 345.517 € aus.

d) Bestattungswesen (7500..)

Beim Friedhof ergibt sich eine Unterdeckung in Höhe von rd. 34 T €.

e) Wasserversorgung (8150..)

Das kameralistische Defizit beträgt nach dem Haushalt 2023 insgesamt rd. 424 T €.

Hierbei wirken sich vor allem die kalkulatorischen Kosten, die mit insgesamt ca. 400 T € zu Buche stehen, aus.

Die Beurteilung der wirtschaftlichen Verhältnisse dieser Einrichtung richtet sich nach dem kaufmännischen Abschluss, der für jedes Jahr durch den Bayerischen Kommunalen Prüfungsverband erstellt wird.

3.3 Personalkosten

Das Verwaltungspersonal ist bei der Verwaltungsgemeinschaft angestellt. Insoweit fallen bei der Gemeinde keine Personalkosten an.

Aufgrund der Umstellung auf den neuen Tarifvertrag für den öffentlichen Dienst (TVöD) gibt es künftig keine Unterscheidung mehr zwischen Angestellten und Arbeitern. Diese Gruppen werden künftig unter der Bezeichnung Beschäftigte gemeinsam geführt. Zur besseren Zuordnung ist aber der Stellenplan in Bauhof, Mittagsbetreuung und Kindergärten gegliedert.

Bei der Gemeinde waren 2023 nach dem Stellenplan beschäftigt:

Beamte	1	1. Bürgermeister
Beschäftigte		
Kindergärten	11	Ganztagskräfte
	35	Teilzeitkräfte
	4	Vorpraktikanten
	2	Berufspraktikanten
Bauhof	20	Ganztagskräfte
	2	Teilzeitkräfte
	1	Befristet Beschäftigte
Schwimmbad	2	Ganztagskräfte
	14	Rettungsschwimmer (geringf. beschäftigt)
	1	Kurzfristig Beschäftigte
Recyclinghof	3	Teilzeitkräfte
MGH/OGS	1	Ganztagskraft
	12	Teilzeitkräfte

Insgesamt wurden 2023 ca. 4.104.100,00 € an Personalkosten für die Beschäftigten der Gemeinde Wackersdorf eingeplant. Tatsächlich sind Personalkosten in Höhe von 3.004.188,48 € angefallen

3.4 Allgemeine Finanzwirtschaft

Die Grundsteuern A und B wurden für das Jahr 2023 mit rd. 865 T € angesetzt. Nach dem vorl. RE sind 804 T € eingegangen.

Für die Gewerbesteuer wurden im Haushaltsplan 2023 Einnahmen in Höhe von rd. 12,5 Mio. € veranschlagt. Das Rechnungsergebnis wird bei ca. 14.791.017 € liegen.

Die Gemeinde erhält keine Schlüsselzuweisungen.

Für die Anlage von Festgeldern wurden Zinsen in Höhe von rd. 100 T € eingeplant. Eingegangen sind ca. 217 T €.

Im HH Jahr 2023 war eine Zuführung in Höhe von 2.295.600 € geplant. Es kann voraussichtlich eine Zuführung in Höhe von ca. 6,447 Mio. € an den VmHH erfolgen.

3.5 Rücklagen

Nach den Sollzahlen der Jahresrechnung wird der Stand der allgemeinen Rücklage am Ende des Jahres 2023 insgesamt rd. 26,2 Mio. € betragen. Der Stand der Sonderrücklage Heyder (Stiftung) betrug zum Jahresende 251.632,57 €.

3.6 Schulden

Die Gemeinde ist schuldenfrei.

3.7 Kassenlage

Die Kassenlage war im gesamten Rechnungsjahr 2023 hervorragend. Aufgrund der Rücklagen sind Kassenkredite nicht in Anspruch genommen worden.

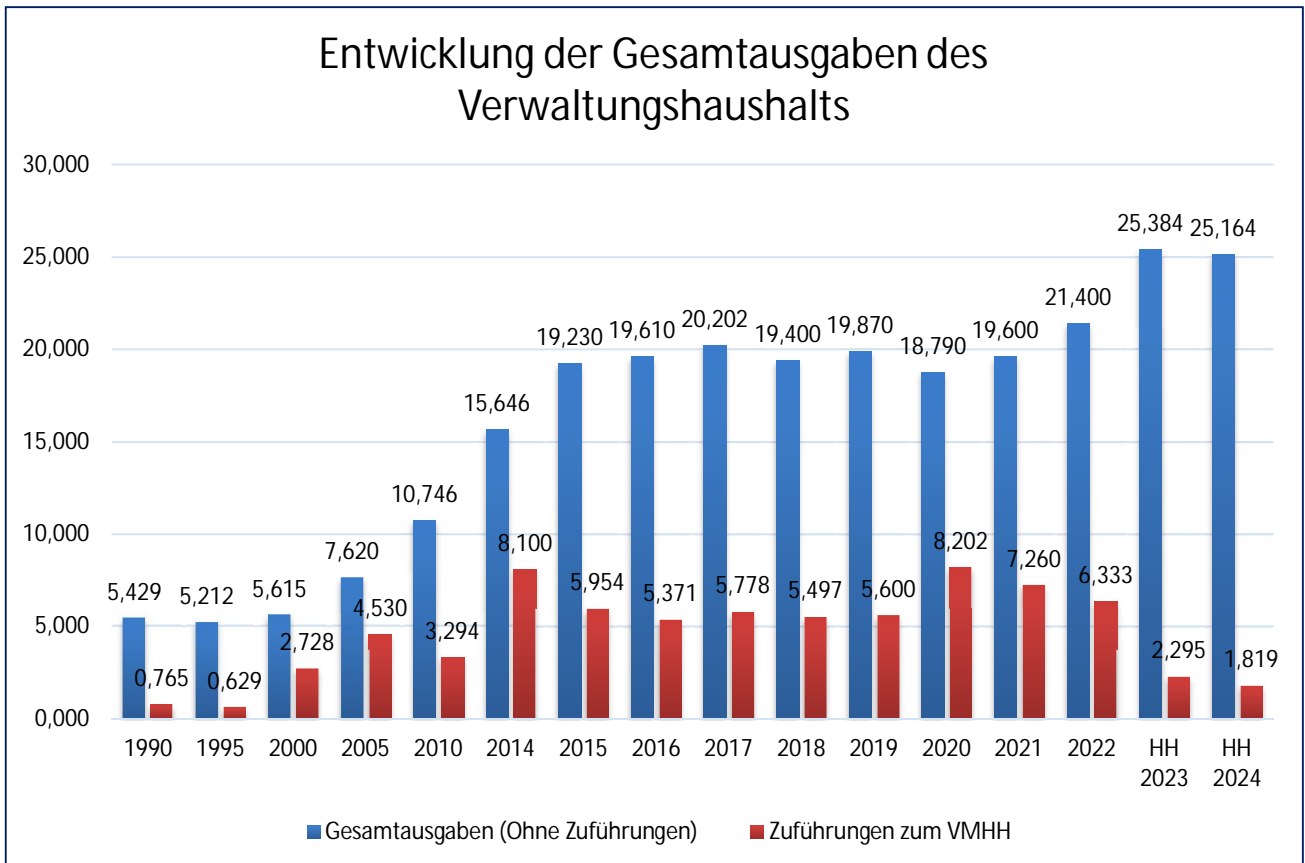
Vorbericht zum Haushaltsplan 2024

4. Rechnungsjahr 2024 (Ansätze)

4.1 Allgemeines

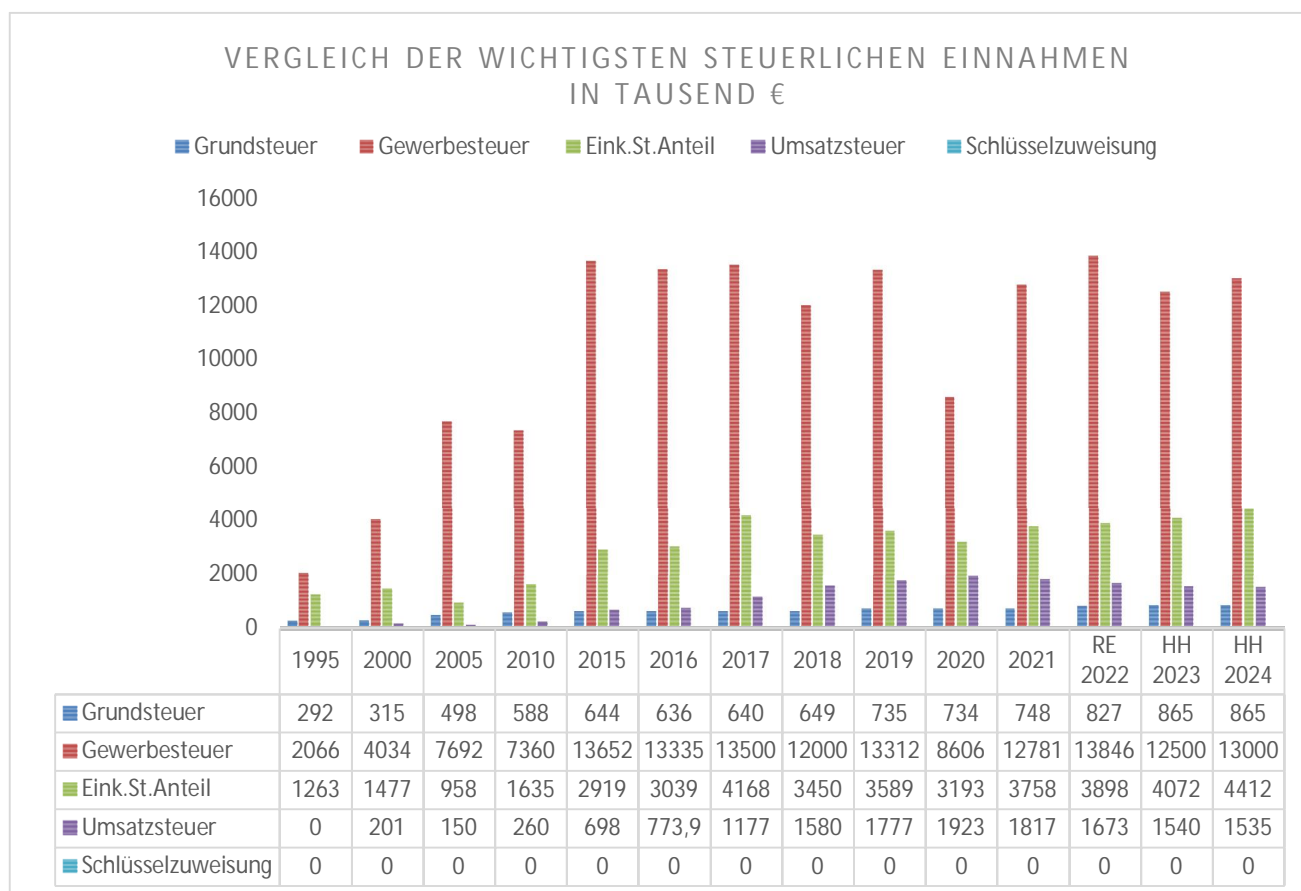
Die nachfolgenden Schaubilder sollen die Entwicklung der wichtigsten Finanzdaten des Verwaltungshaushalts in den letzten Jahren aufzeigen.

4.1.1 Vergleich der Gesamtausgaben



Der Ansatz der Gesamtausgaben (ohne Zuführung) reduziert sich 2024 im Vergleich zum Jahr 2023 um ca. 220 T€.

4.1.2 Vergleich der wichtigsten steuerlichen Einnahmen



Die Gewerbesteuer ist grundsätzlich Schwankungen unterworfen. 2024 wird mit Gewerbesteuereinnahmen in Höhe von 13 Mio. € geplant. Im Haushaltsjahr 2023 sind lt. vorl. Rechnungsergebnis rund 14,7 Mio. € vereinnahmt worden (Haushaltsansatz 12,5 Mio. €).

Der Anteil an der Einkommensteuer (Gemeindeanteil Einkommensteuer und Beteiligung am Einkommenssteuersatz), der zweitwichtigsten steuerlichen Einnahmequelle der Gemeinde, wird mit 4,4 Mio. € veranschlagt.

Der Anteil an der Umsatzsteuer wird mit 1.535.000 € veranschlagt.

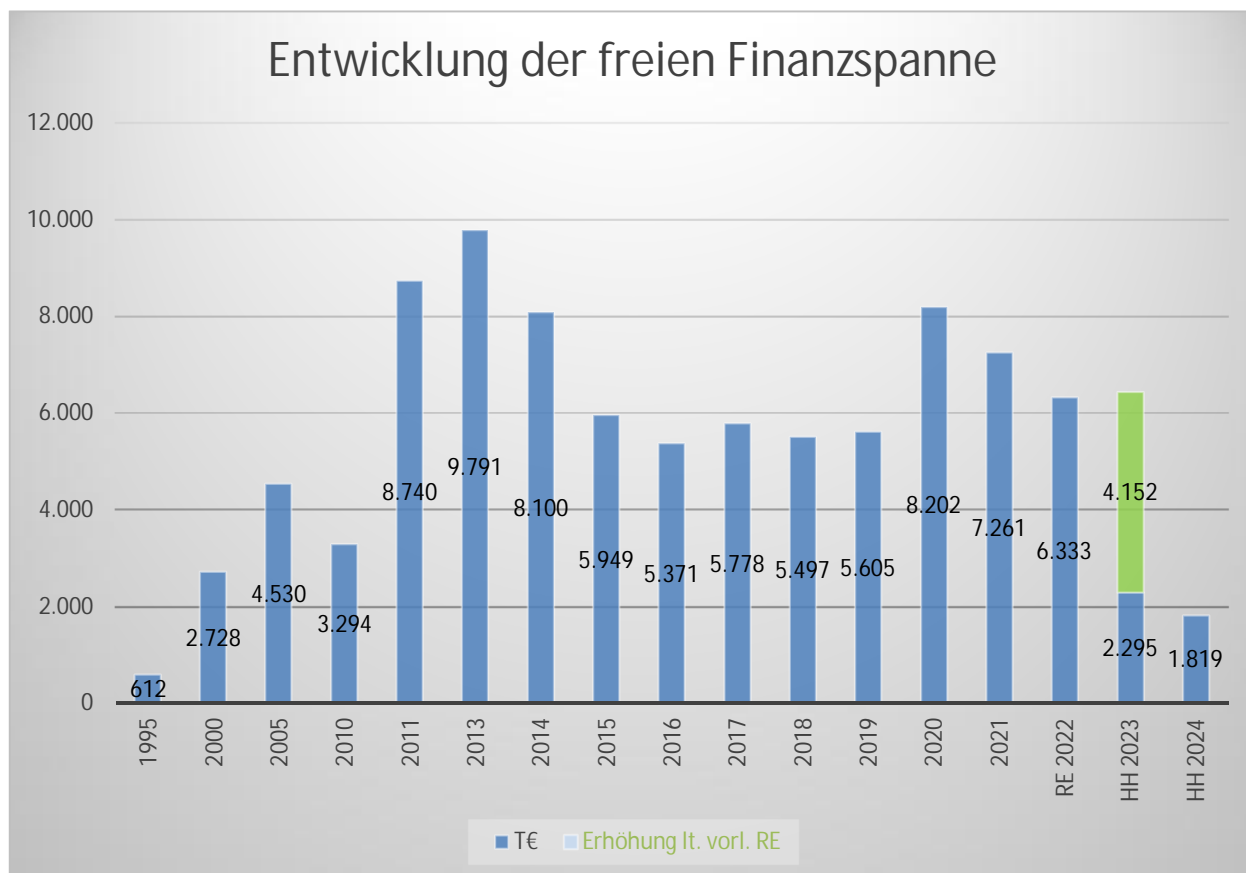
Bei den Einnahmen der Grundsteuer A und B wird mit 865.000 € gerechnet.

Schlüsselzuweisungen erhält die Gemeinde wie in den letzten Jahren keine.

4.1.3 Vergleich der freien Finanzspanne

Besonders bedeutsam für die Beurteilung der Finanzlage ist die freie Finanzspanne, wie sie in der Übersicht zur Beurteilung der dauernden Leistungsfähigkeit (Berechnungen des Bayerischen Kommunalen Prüfungsverbandes - unter Berücksichtigung der Investitionspauschale) dargestellt ist.

Für die Gemeinde Wackersdorf ergibt sich folgendes Bild



Aufgrund der Schwankungen im Gewerbesteuerbereich ändert sich auch die freie Finanzspanne entsprechend.

Im Haushaltsjahr 2024 wird eine freie Spanne in Höhe von ca. 1.819.500 € erwartet.

4.2 Haushaltsvolumen

Die Haushaltsansätze 2024 wurden bei den Einnahmen und Ausgaben in der zu erwartenden Höhe vom Finanzausschuss und der Verwaltung veranschlagt.

Der Haushaltsplan für das Jahr 2024 wird in Einnahmen und Ausgaben abgeschlossen

im Verwaltungshaushalt mit	28.803.000 €
im Vermögenshaushalt mit	18.757.500 €
insgesamt	47.560.500 €

Gegenüber dem Haushaltsplan 2023 bedeutet dies

im Verwaltungshaushalt mit eine Mehrung um	27.680.500 € 1.122.500 €
im Vermögenshaushalt mit eine Mehrung um	16.026.000 € 2.731.500 €

Gegenüber dem Ergebnis der Jahresrechnung 2022 ergibt sich

im Verwaltungshaushalt mit eine Mehrung um	27.592.695,94 € 1.210.304,06 €
im Vermögenshaushalt mit eine Minderung um	35.078.006,58 € 16.320.506,58 €

4.3 Verwaltungshaushalt

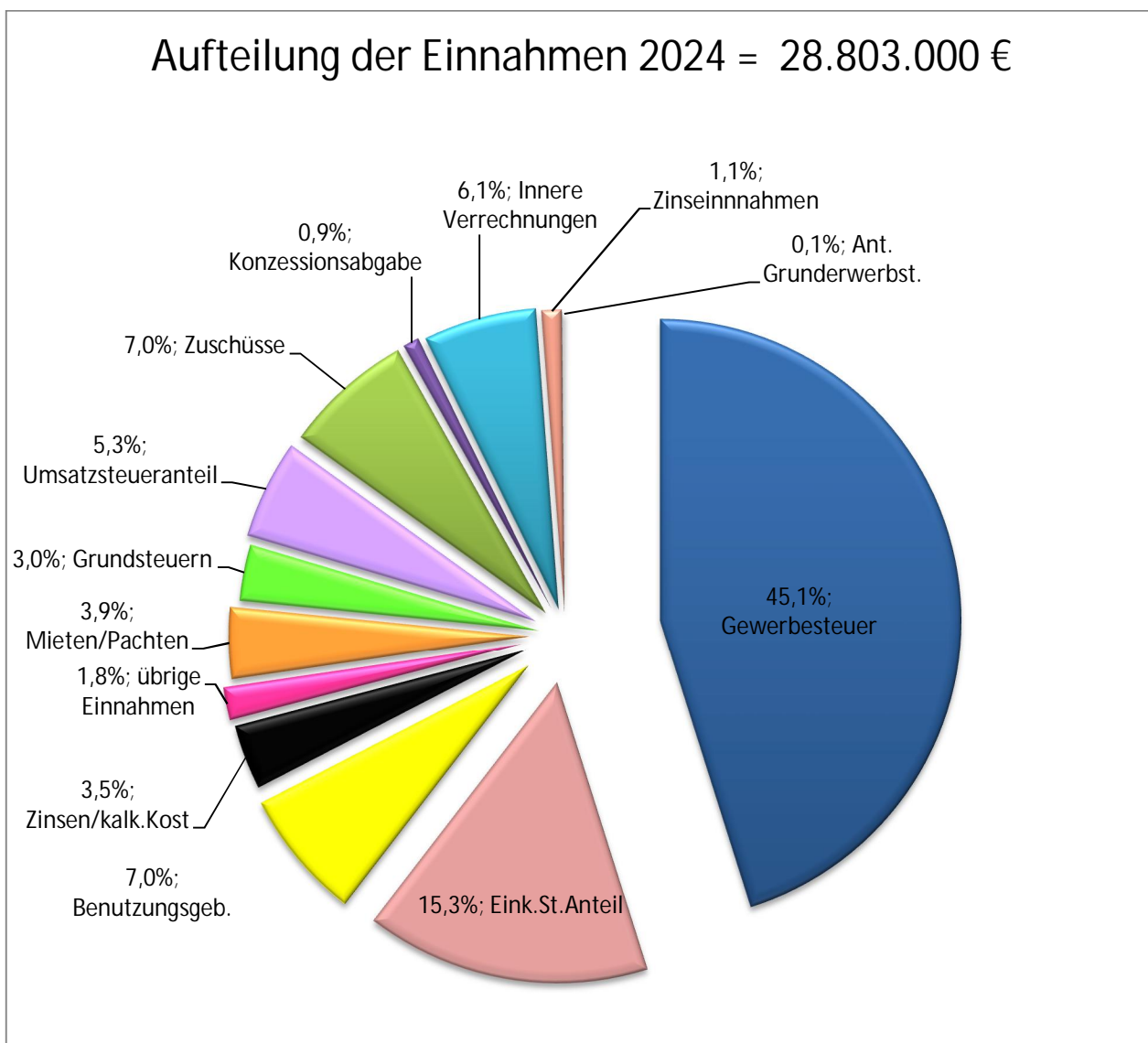
Die Gemeinde konnte in den letzten Jahren auf eine äußerst günstige freie Finanzspanne zurückblicken. Diese ergibt sich aus der Zuführung des Überschusses des Verwaltungshaushaltes an den Vermögenshaushalt, vermindert um die Tilgungsleistung für aufgenommene Darlehen und betrug im Durchschnitt der letzten 10 Jahre 7,5 Mio. €.

Dieser Überschuss kann für Investitionsmaßnahmen verwendet werden.

Für die Höhe der freien Finanzspanne sind größtenteils die Einnahmen im Verwaltungshaushalt beim Einzelplan 9 (Steuern und allgemeine Zuweisungen) ausschlaggebend.

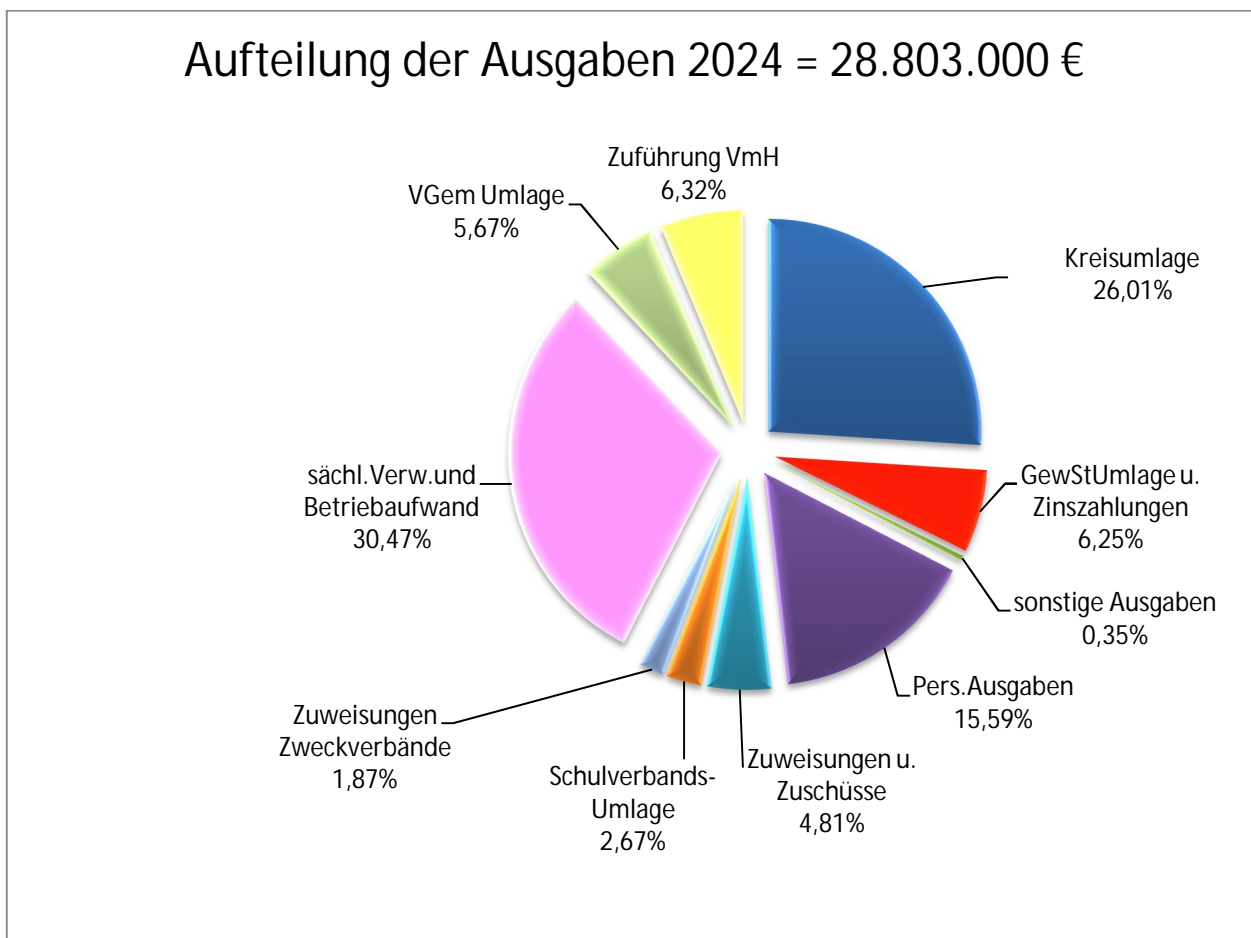
Laut voraussichtlichem Rechnungsergebnis wird die freie Finanzspanne für das Haushaltsjahr 2024 bei ca. 6,447 Mio. € und damit ca. 4,152 Mio. € über dem geplanten Haushaltsansatz liegen. Hauptgrund hierfür sind Mehreinnahmen bei der Gewerbesteuer.

4.3.1 Die folgende Übersicht soll zeigen, wie sich die Einnahmen des Verwaltungshaushalts in Höhe von 28.803.000 € zusammensetzen.



Die wichtigsten Einnahmequellen der Gemeinde sind auch 2024 die Gewerbesteuer und die Beteiligung an der Einkommensteuer.

4.3.2 Die Ausgaben des Verwaltungshaushalts gruppieren sich wie folgt:



Den größten Aufwand des Verwaltungshaushalts 2024 verursacht der sächliche Verwaltungs- und Betriebsaufwand mit rund 8.775 Mio €.

Die Kreisumlage mit ca. 7.490 Mio € ist der zweitgrößte Ausgabeposten.

Den Gesamtumlagen bei UAB 9000 in Höhe von 10.936.500 € stehen Einnahmen in UAB 9000 in Höhe von 19.936.500 € gegenüber.

4.3.3 Gebührenhaushalte und öffentliche Einrichtungen

a) Kinderbetreuung

Kinderhaus Regenbogen Wackersdorf:

Die Unterdeckung beim Kinderhaus Wackersdorf wird sich auf ca. 646.000 € belaufen.

Kinderhaus Villa Kunterbunt Heselbach:

Im Kinderhaus Heselbach wird mit einer Unterdeckung in Höhe von ca. 345.000 € gerechnet.

Kinderhaus Weltgestalter Irlacher Weg

Das Kinderhaus wird von der Johanniter Unfallhilfe e. V. betrieben. Im Jahr 2024 wird mit einem Defizit von 280.500 € gerechnet.

b) Freibad

Der Zuschussbedarf beträgt ca. 447.500 €. Die kalkulatorischen Kosten wurden mit ca. 100.000 € veranschlagt.

c) Abwasserbeseitigung

Im Haushalt 2024 wird mit einer Unterdeckung von ca. 332.000 € gerechnet. Darin enthalten sind kalkulatorische Kosten in Höhe von 178.000 €.

Bestattungswesen

Es wird mit einem Zuschussbedarf von 1.000 € (2023 ca. 34.000 €) gerechnet.

e) Wasserversorgung

Die Einnahmen werden mit 838.500 €, die Ausgaben mit ca. 1.113.000 € veranschlagt. In den Ausgaben sind kalkulatorische Kosten von ca. 380.000 € enthalten.

f) Personalkosten

Das Verwaltungspersonal ist bei der Verwaltungsgemeinschaft angestellt. Insoweit fallen bei der Gemeinde keine Personalkosten an.

Aufgrund der Umstellung auf den neuen Tarifvertrag für den öffentlichen Dienst (TVöD) gibt es künftig keine Unterscheidung mehr zwischen Angestellten und Arbeitern. Diese Gruppen werden künftig unter der Bezeichnung Beschäftigte gemeinsam geführt. Zur besseren Zuordnung ist aber der Stellenplan in Bauhof, Mittagsbetreuung und Kindergärten gegliedert.

Bei der Gemeinde werden 2024 nach dem Stellenplan voraussichtlich beschäftigt:

Beamte	1 1. Bürgermeister
Beschäftigte	
Kindergärten	11 Ganztagskräfte 36 Teilzeitkräfte 4 Vorpraktikanten 2 Berufspraktikanten
Bauhof	20 Ganztagskräfte 2 Teilzeitkräfte 1 befristet
Schwimmbad	2 Ganztagskräfte 17 Rettungsschwimmer (geringf. Beschäftigt)
Recyclinghof	4 Teilzeitkräfte
MGH/OGS	1 Ganztagskraft 10 Teilzeitkräfte

Insgesamt sind 2024 ca. 4.490.000 € an Personalkosten für die Beschäftigten der Gemeinde Wackersdorf eingeplant.

g) Allgemeine Finanzwirtschaft

Wie sich die wichtigsten steuerlichen Einnahmen und Ausgaben entwickelt haben, ergibt sich aus der Übersicht 1.3 Kommunale Finanzen dieses Vorberichts.

Die Grundsteuer A wird mit ca. 15 T€ in etwa gleich bleiben. Die Grundsteuer B beträgt ca. 850 T€.

Für die Gewerbesteuer ist gegenüber dem Haushaltsansatz 2023 = 12,5 Mio € ein Ansatz von 13 Mio. € eingeplant.

Die Zuweisungen aus den Einkommensteueranteilen werden rd. 4,4 Mio. € betragen.

Das Umsatzsteueraufkommen wird mit 1,5 Mio € eingeplant (Mitteilung des Statistischen Landesamtes).

Aufgrund der Vorschriften über den Finanzausgleich erhält die Gemeinde im Jahre 2024 keine Schlüsselzuweisung.

Die Kreisumlage wurde aufgrund der Meldung des Landesamtes für Statistik und Datenverarbeitung mit 7,49 Mio. € (Vorjahr 6,873 Mio. €) eingeplant.

Die Gewerbesteuerumlage wird 2024 voraussichtlich 1,8 Mio. € betragen.

Die Umlage an die Verwaltungsgemeinschaft 2024 wurde mit 1,6 Mio. € eingeplant.

Die Schulverbandsumlage wurde mit 770.000 € berücksichtigt.

4.4 Vermögenshaushalt

Der Vermögenshaushalt 2024 umfasst

Ausgaben	18.757.500,00 €
- Tilgung	0,00 €
Insgesamt	<u>18.757.500,00 €</u>

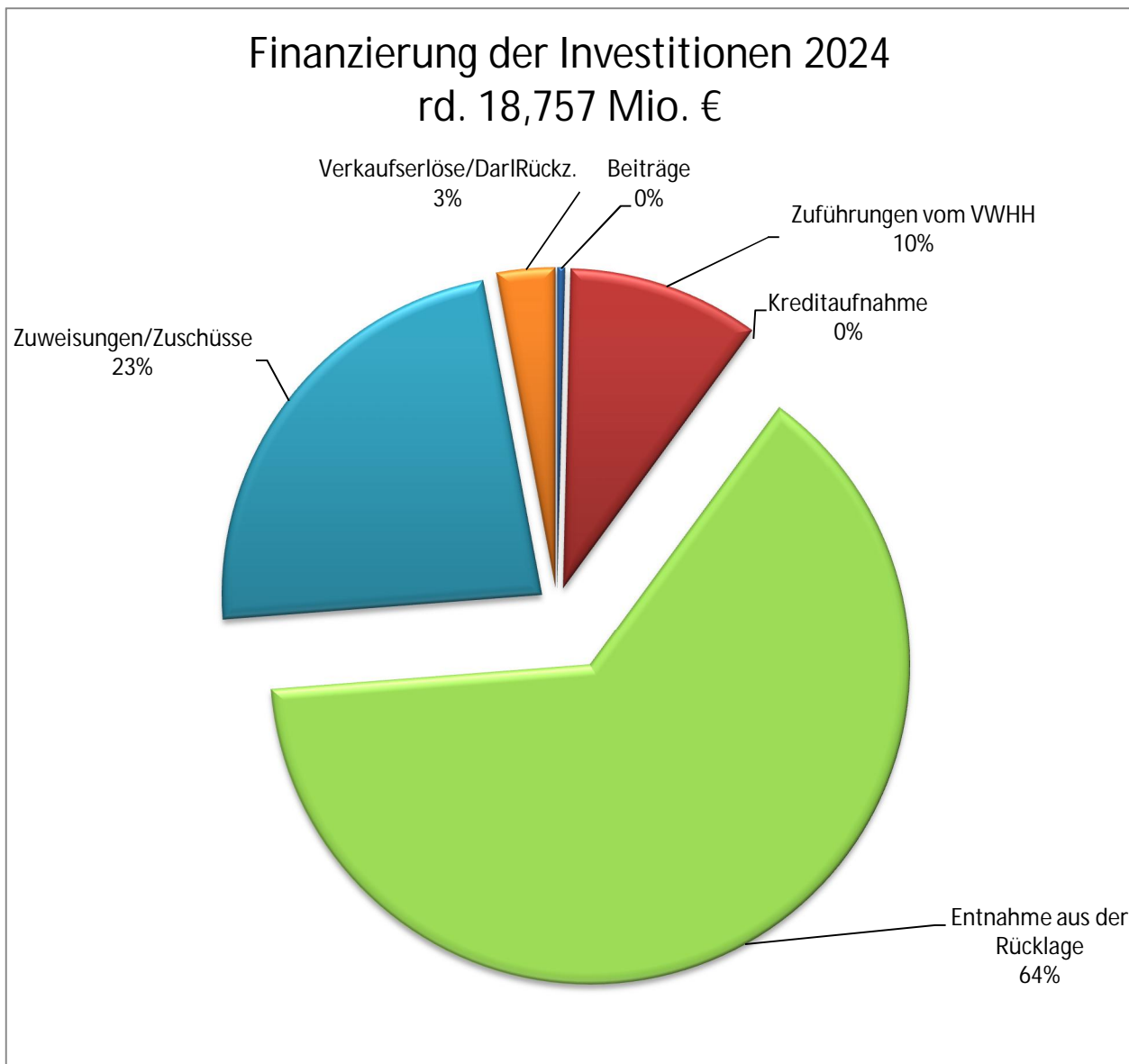
Im Vermögenshaushalt 2024 sind vor allem folgende größere Investitionen eingeplant:

HHSt	Bezeichnung	Ansatz 2024
	Allgemeine Verwaltung	
	Gemeindeorgane	
0000.9350	Erwerb von bewegl. Sachen des Anlagevermögens	1.500 €
	Rathaus	
0600.9350	Erwerb von bewegl. Sachen des Anlagevermögens	1.000 €
	Öffentliche Sicherheit und Ordnung	
1300.9350	Erwerb von bewegl. Sachen des Anlagevermögens	50.000 €
1300.9351	Erwerb von beweglichen Anlagevermögen Fahrzeuge	80.000 €
1300.9400	Feuerwache 1 Sanierungsmaßnahmen	80.000 €
1400.9350	Katastrophenschutz – mobile Sirenen	10.000 €
1600.9400	Rettungsdienst - Wasserwachtstation	280.000 €
	Schulen	
	Grund- und Mittelschulen	
2150.9400	Hochbaumaßnahmen; Abrechnungen Schlussrechnungen und Allwettersportplatz	135.000 €
2150.9410	Ertüchtigung Schulbauten; Umbau Pausenhöfe	110.000 €
	Museum	
3210.9500	Umfeld Museum	25.000 €
3400.9400	Volksfestplatz – Neue WC Anlage	60.000
	Büchereien	
3520.9350	Erwerb von bewegl. Sachen des Anlagevermögens	2.500 €
	Naturschutz, Denkmalschutz und -pflege; Tiefbaumaßnahmen	
3600.9500	Ausgleichsmaßnahmen Ottostraße	60.000 €
	Kirchliche Angelegenheiten	
3700.9880	Renovierung Pfarrkirche – Investitionszuschuss	68.500 €
	Soziale Sicherung	
	Soziale Einrichtungen	
4310.9400	Planungskosten soziale Einrichtungen für Senioren	25.000 €
4390.9350	MGH, Erwerb von bewegl. Sachen des Anlagevermögens	3.500 €
	Kindergärten	
4640.9350	Erwerb von bewegl. Sachen des Anlagevermögens	5.000 €
4640.9400	Sanierung/Modernisierung Kinderhaus Wackersdorf	420.000 €
4640.9450	Erweiterung Kinderhaus Irlacher Weg	110.000 €
4640.9510	Außengestaltung Kinderhaus Irlacher Weg	5.000 €
4641.9350	Erwerb von bewegl. Sachen des Anlagevermögens	5.000 €
4641.9400	Kinderhaus Villa Kunterbunt - Umbau 1. OG zusätzliche Gruppe	180.000 €

HHSt	Bezeichnung	Ansatz 2024
	Gesundheit, Sport, Erholung	
	Eigene Sportstätten	
5600.9350	Erwerb von bewegl. Sachen des Anlagevermögens	5.000 €
5600.9870	Schützenverein Bergmannschützen – Restzahlung Erneuerung Schießanlage	5.000 €
	Sporthalle	
5610.9350	Erwerb von beweglichen Sachen des Anlagevermögens	2.000 €
5610.9410	Vorplanung Erneuerung Heizraum, Fernwärme und Lüftung	130.000 €
	Badeanstalten	
5700.9350	Erwerb von bewegl. Sachen des Anlagevermögens - Freibad	10.000 €
5700.9400	Freibad; Hochbaumaßnahmen – Modernisierung Aufbereitungstechnik	10.000 €
5700.9500	Freibad; Energetische Ertüchtigung Schwimmbecken	45.000 €
	Parkanlagen	
5800.9350	Erwerb von bewegl. Sachen des Anlagevermögens	2.000 €
	Spielplätze	
5930.9350	Erwerb von bewegl. Sachen des Anlagevermögens; Kinderspielplätze	30.000 €
	Bau- und Wohnungswesen, Verkehr	
6100.9400	Hochbaumaßnahmen, Vorplanung Häuser Ortsmitte	25.000 €
6100.9870	ISEK - Kommunaler Fördertopf	150.000 €
	Wohnungsbau	
6200.9320	Erwerb von Grundstücken	150.000 €
	Gemeindestraßen	
6300.9350	Erwerb von bewegl. Sachen des Anlagevermögens	200.000 €
6300.9515	Radwegkonzept Erstellung und Umsetzung	18.000 €
6300.9520	Tiefbaumaßnahmen; Ausbau von Ortsstraßen	165.000 €
6300.9560	Umsetzung ISEK Ortsmitte - Schulstraße	3.000.000 €
6300.9570	BG Wackersdorf Süd – Abrechnung Bayerngrund	30.500 €
6300.9571	Sanierung Höhenstraße	145.000 €
6300.9572	Sanierung Herbststraße	5.000 €
6301.9500	Tiefbaumaßnahmen Sanierung Industriestraße	2.630.000 €
6302.9500	Sanierung Ringstraße	900.000 €
	Straßenbeleuchtung und Reinigung	
6700.9600	Betriebsanlagen, sonst. techn. Anlagen Straßenbeleuchtung	30.000 €
	Parkeinrichtungen	
6800.9400	Hochbaumaßnahmen, Vorplanung und Ausführung - Parkdeck beim MGH	5.000 €
6800.9500	Tiefbaumaßnahmen Außenanlagen	15.000 €
	Wasserläufe, Hochwasserschutz	
6900.9500-UK 01	Tiefbaumaßnahmen für Hochwasserschutz - Maßnahmen beim Bauhof	20.000 €
6900.9500-UK 04	Tiefbaumaßnahmen für Hochwasserschutz - Zuleitung Uniper Gelände entlang B 85	2.200.000 €
6900.9510	Hochwasserschutz Meldau	15.000 €
	Öffentliche Einrichtungen, Wirtschaftsförderung	
	Abwasserbeseitigung	
7000.9350	Erwerb von bewegl. Sachen des Anlagevermögens	195.000 €
7000.9500	Tiefbaumaßnahmen Kläranlage	15.000 €
7000.9501	Wasserrechtsverfahren Sanierung Industriestraße	30.000 €
7000.9502	Sanierung Kanal Ringstraße	440.000 €
7000.9505	Umrüstung Fernwirkanlage	10.000 €

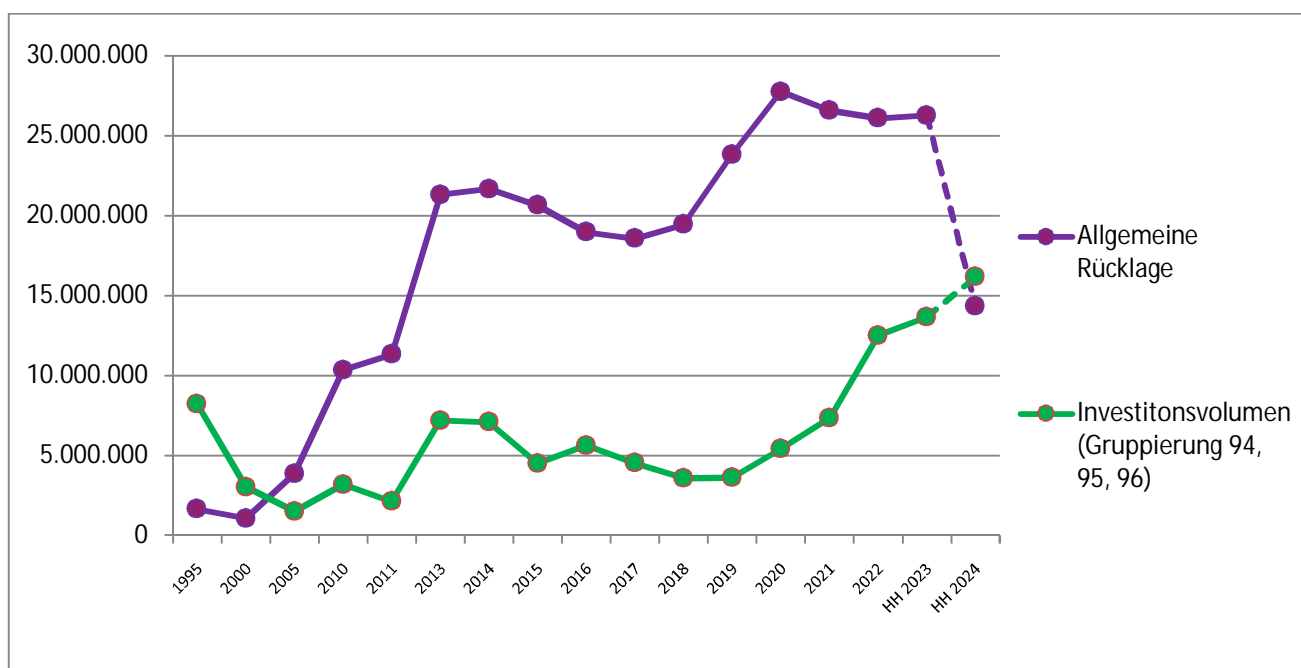
	Öffentliche Einrichtungen, Wirtschaftsförderung	
	Abwasserbeseitigung	
7000.9513	Vergrößerung RÜB im Bereich Interkom/Autobahn A 93	485.000 €
7000.9540	Tiefbaumaßnahmen -Ausbau übriger Ortskanalisation	45.000 €
7000.9543	Sanierung Knala Hauptstraße Bereich Vorplatz Schule/Sporthalle	260.000 €
7000.9571	Sanierung Kanal Höhenstraße	15.000 €
7001.9500	Tiefbaumaßnahme ZV Interkommunales Gewerbegebiet	600.000 €
	Bestattungswesen	
7500.9350	Erwerb von beweglichen Sachen des Anlagevermögens	5.000 €
7500.9400	Hochbaumaßnahmen, Sanierung Leichenhalle	190.000 €
7500.9500	Umgestaltung Aussenanlagen	370.000 €
	Hilfsbetriebe der Verwaltung - Bauhof	
7710.9350	Erwerb von bewegl. Sachen des Anlagevermögens	15.000 €
7710.9400	Errichtung Bauhof – Gebäudetechnik IT Infrastruktur	30.000 €
	Fremdenverkehr, sonstige Förderung der Wirtschaft und Verkehr	
7900.9350	Erwerb von bewegl. Sachen	5.000 €
7900.9400	Hochbaumaßnahmen Kiosk Wasser/Fisch/Natur	15.000 €
7900.9830	Zweckverband Interkommunales Gewerbegeb. Investitionsumlage	600.000 €
	Wirtschaftliche Unternehmen, Grund- und Sondervermögen	
	Elektrizitätsversorgung	
8100.9400	PV Anlage öffentliche Gebäude	320.000 €
	Wasserversorgung	
8150.9350	Erwerb von bewegl. Sachen des Anlagevermögens	10.000 €
8150.9500	Tiefbaumaßnahmen WV Ertüchtigung Tiefbrunnen	255.000 €
8150.9502	Sanierung Wasserleitung Ringstraße	220.000 €
8150.9510	Maßnahmen zur Verbesserung der WV	60.000 €
8150.9515	Erdbehälter am Wasserturm - Druckerhöhung	225.000 €
8150.9520	Tiefbaumaßnahmen -Sonst. Ortsleitungen	20.000 €
8150.9521	Lückenschlüsse Wasserversorgung	160.000 €
8150.9543	Sanierung Wasserleitung Hauptstraße Bereich Vorplatz Schule/Sporthalle	88.000 €
8150.9571	Sanierung Wasserleitung Höhenstraße	10.000 €
8151.9500	Tiefbaumaßnahmen ZV Interkommunales Gewerbegebiet	220.000 €
	Arealstromnetz	
8161.9500	Tiefbaumaßnahmen - Umsetzung Energiekonzept Schule	120.000 €
	Versorgung mit technischer Informations- und Telekommunikationsinfrastr.	
8180.9870	Breitbandausbau DSL	735.000 €
	Sonstige Wirtschaftliche Unternehmen	
8700.9360	Beteiligung BusinessForum	5.000 €
	Wohn- und Geschäftsgrundstücke	
8800.9480	Ärztehaus	180.000 €
	Sonstiges Grundvermögen	
8810.9320	Erwerb von Grundstücken - Öko Konto	250.000 €
8810.9500	Tiefbaumaßnahmen Öko Konto	5.000 €
	Allgemeines Grundvermögen	
8811.9500	Tiefbaumaßnahmen Erdaushublagerfläche	50.000 €
8830.9400	Hochbaumaßnahmen, Vorplanung und Ausführung - Marktplatz 5	200.000 €
8831.9400	Hochbaumaßnahmen, Vorplanung und Ausführung – Kirchenstraße 3	200.000 €
8832.9400	Hochbaumaßnahmen, Vorplanung und Ausführung – Kanalstraße	20.000 €
8834.9400	Hochbaumaßnahmen, Vorplanung und Ausführung – Schulstraße 2	150.000 €

Wie die Ausgaben des Vermögenshaushalts von 18.757.500,00 € finanziert werden sollen, ergibt sich aus folgendem Schaubild:



Die Allgemeine Rücklage betrug zum Ende des Jahres 2023 ca. 26,2 Mio. €. Zur Finanzierung des Vermögenshaushalts ist für 2024 eine Entnahme von ca. 11,948 Mio. € vorgesehen, so dass noch eine Rücklage von ca. 14.321,5 Mio. € verbleibt.

Gegenüberstellung des Investitionsvolumens und der Entwicklung der Rücklagen



Der Stand der allgemeinen Rücklage beträgt trotz großer Investitionen in den letzten Jahren rd. 26,2 Mio. € zum Jahresbeginn 2024. Sollten alle geplanten Investitionen verwirklicht werden, wäre 2024 eine Entnahme von ca. 11,948 Mio. € erforderlich.

4.5 Kreditaufnahmen

Kreditaufnahmen sind im Jahre 2024 nicht vorgesehen.

4.6 Schulden

Die Gemeinde Wackersdorf ist schuldenfrei.

4.7 Kassenlage

Die Kassenlage kann auch 2024 als außerordentlich gut eingeschätzt werden.

5. Zusammenfassung

Die Gewerbesteuereinnahmen betragen lt. vorl. Rechnungsergebnis 2023 rd. 14,7 Mio. €. Für das Haushaltsjahr 2024 wird ein Haushaltsansatz von 13 Mio. € eingeplant (Ansatz Vorjahr 12,5 Mio. €).

Die Gemeinde Wackersdorf erwartet 2024 ein gutes Haushaltsjahr. Die Energiekosten im Verwaltungshaushalt sind weiterhin sehr hoch, da nun auch die Strompreisbremse weggefallen ist.

Die Kreisumlage bleibt bei dem eingeplanten Hebesatz von 44%. Die Umlagegrundlage für die Kreisumlage basiert auf der gemeindlichen Steuerkraft und den gemeindlichen Schlüsselzuweisungen. Die Steuerkraft der Gemeinde liegt laut Mitteilung des Landesamtes für Statistik und Datenverarbeitung im Jahr 2024 bei 3.131,36 € je Einwohner (Vorjahr 2.945 €/EW) und wirkt sich entsprechend aus.

4.8 Vermögensübersichten

Das Vermögen der Gemeinde Wackersdorf wurde mit Stichtag 31. Dezember 1997 neu erfasst. Die inzwischen eingetretenen Änderungen wurden aufgrund der Jahresrechnungen, des Allgemeinen Liegenschaftsbuches der Gemeinde (ALB) und den Bestandsblättern des Vermessungsamtes Schwandorf nachgetragen. Das Ergebnis wird nachstehend dargestellt:

Vermögensübersicht der Gemeinde Wackersdorf

Bezeichnung	Stand Ende 2023
A. Vermögen nach § 76 Abs. 1 KommHV	
<u>1. Forderungen des Anlagevermögens</u>	
1.1 Forderungen aus Darlehen, die die Gemeinde aus Mitteln des Haushalts in Erfüllung einer Aufgabe gewährt hat	
- Arbeitgeberdarlehen für den Wohnungsbau	28.611,95 €
1.2 Kapitaleinlagen der Gemeinde in Zweckverbände oder andere kommunale Zusammenschlüsse	
- Kostenanteil der Gemeinde für den Zweckverband Verbandskläranlage Schwandorf-Wackersdorf	
- Investitionsumlage	5.368.332,88 €
- Leistungen DWK	4.274.022,44 €
	9.642.355,32
<u>2. Geldanlagen</u>	
2.1 Wertpapiere	0,00 €
2.2 Einlagen bei Geldinstituten	
- Sparkassenzertifikat	84.897,60 €
2.3 Sonstige Forderungen	0,00 €
Summe A	9.769.411,25 €

B. Vermögen nach § 76 Abs. 2 KommHV (Anlagennachweise für die Kostenrechnenden Einrichtungen)
s. Nachfolgende Aufstellungen

**Zusammengefaßter Anlagennachweis
2022**

Anlagengruppe	Anschaffungswerte				Abschreibungen/Wertberichtigungen				Restbuchwert	Restbuchwert
	Anfangsstand €	Zugang €	Abgang €	Endstand €	Anfangsstand €	Zugänge €	Abgänge €	Endstand €	€	Vorjahr €
A. Immaterielle Anlagewerte	0,00	0,00	0,00	0,00	0,00	0,00	0,00	0,00	0,00	0,00
B. Sachanlagen										
1. Grundstücke mit Bauten	287.871,54	0,00	0,00	287.871,54	57.125,54	7.993,00	0,00	65.118,54	222.753,00	230.746,00
2. Gewinnungsanlagen	183.117,47	0,00	0,00	183.117,47	52.436,47	7.328,00	0,00	59.764,47	123.353,00	130.681,00
3. Verteilungsanlagen	227.095,14	0,00	0,00	227.095,14	40.509,14	5.683,00	0,00	46.192,14	180.903,00	186.586,00
4. Betriebs- und Geschäftsausstattung	1.681,08	0,00	0,00	1.681,08	789,08	70,00	0,00	859,08	822,00	892,00
5. Anlagen im Bau und Anzahlungen	0,00	0,00	0,00	0,00	0,00	0,00	0,00	0,00	0,00	0,00
	699.765,23	0,00	0,00	699.765,23	150.860,23	21.074,00	0,00	171.934,23	527.831,00	548.905,00

davon Absetzung Beiträge

Normalabschreibungen

21.074,00

21.074,00

**Zusammengefasster Anlagennachweis
2022**

Anlagengruppe	Anschaffungswerte				Abschreibungen/Wertberichtigungen				Restbuchwert	Restbuchwert
	Anfangsstand €	Zugang €	Abgang €	Endstand €	Anfangsstand €	Zugänge €	Abgänge €	Endstand €	€	Vorjahr €
A. Immaterielle Anlagewerte	0,00	0,00	0,00	0,00	0,00	0,00	0,00	0,00	0,00	0,00
B. Sachanlagen										
1. Grundstücke mit Bauten	1.839.079,34	4.434,10	0,00	1.843.513,44	1.039.270,34	52.084,10	0,00	1.091.354,44	752.159,00	799.809,00
2. Gewinnungsanlagen	0,00	0,00	0,00	0,00	0,00	0,00	0,00	0,00	0,00	0,00
3. Verteilungsanlagen	0,00	0,00	0,00	0,00	0,00	0,00	0,00	0,00	0,00	0,00
4. Betriebs- und Geschäftsausstattung	234.044,91	10.071,29	4.192,18	239.924,02	144.336,91	11.909,29	4.192,18	152.054,02	87.870,00	89.708,00
5. Anlagen im Bau und Anzahlungen	0,00	16.113,46	0,00	16.113,46	0,00	0,46	0,00	0,46	16.113,00	0,00
	2.073.124,25	30.618,85	4.192,18	2.099.550,92	1.183.607,25	63.993,85	4.192,18	1.243.408,92	856.142,00	889.517,00

davon Absetzung Beiträge
Normalabschreibungen

63.993,85

63.993,85

PV-Anlage Wackersdorf

Zusammengefaßter Anlagennachweis 2022

Anlagengruppe	Anschaffungswerte				Abschreibungen/Wertberichtigungen				Restbuchwert	Restbuchwert
	Anfangsstand €	Zugang €	Abgang €	Endstand €	Anfangsstand €	Zugänge €	Abgänge €	Endstand €	€	Vorjahr €
A. Immaterielle Anlagewerte	0,00	0,00	0,00	0,00	0,00	0,00	0,00	0,00	0,00	0,00
B. Sachanlagen										
1. Grundstücke mit Bauten	0,00	0,00	0,00	0,00	0,00	0,00	0,00	0,00	0,00	0,00
2. Gewinnungsanlagen	0,00	0,00	0,00	0,00	0,00	0,00	0,00	0,00	0,00	0,00
3. Verteilungsanlagen	0,00	0,00	0,00	0,00	0,00	0,00	0,00	0,00	0,00	0,00
4. Betriebs- und Geschäftsausstattung	303.640,11	17.590,64	0,00	321.230,75	86.965,11	15.990,64	0,00	102.955,75	218.275,00	216.675,00
5. Anlagen im Bau und Anzahlungen	0,00	0,00	0,00	0,00	0,00	0,00	0,00	0,00	0,00	0,00
	<u>303.640,11</u>	<u>17.590,64</u>	<u>0,00</u>	<u>321.230,75</u>	<u>86.965,11</u>	<u>15.990,64</u>	<u>0,00</u>	<u>102.955,75</u>	<u>218.275,00</u>	<u>216.675,00</u>

		davon Absetzung Beiträge	
abzgl. Umbuchung Anl.i.B.	0,00	Normalabschreibungen	15.990,64
tatsächl. Investitionen	<u>17.590,64</u>		<u>15.990,64</u>

Zusammengefasster Anlagennachweis**Wasserwerk Wackersdorf****2022**

Jahr	Ione/AFA 1=lin 2=deg,3=GWG	Bezeichnung	Anschaffungswerte		Nutzungs- dauer Jahre	Abschreibungen/Wertberichtigungen			Restbuchwert Vorjahr €				
			Anfangsstand €	Zugang €		Abgang €	Endstand €	Zugänge €		Abgänge €	Endstand €		
		A. Immaterielle Anlagewerte	237.075,10	61.930,75		0,00	299.005,85	71.266,10	24.606,75	0,00	95.872,85	203.133,00	165.809,00
		B. Sachanlagen											
		1. Grundstücke mit Bauten	289.103,66	0,00		0,00	289.103,66	275.553,66	0,00	0,00	0,00	275.553,66	13.550,00
		2. Gewinnungsanlagen	2.417.656,82	4.632,34		0,00	2.422.289,16	1.842.937,82	39.448,34	0,00	1.882.386,16	539.903,00	574.719,00
		3. Verteilungsanlagen	6.897.345,85	89.617,66		0,00	6.986.963,51	4.049.325,85	149.089,66	0,00	4.198.415,51	2.788.548,00	2.848.020,00
		4. Betriebs- und Geschäftsausstattung	274.487,82	72.889,29		0,00	347.377,11	200.853,82	17.605,29	0,00	218.459,11	128.918,00	73.634,00
		5. Anlagen im Bau und Anzahlungen	106.504,46	8.740,00		0,00	115.244,46	0,00	0,00	0,00	0,00	115.244,46	106.504,46
			10.222.173,71	237.810,04		0,00	10.459.983,75	6.439.937,25	230.750,04	0,00	6.670.687,29	3.789.296,46	3.782.236,46
		davon Umbuchung von Anlagen im Bau		0,00			Absetzung Herstellungsbeiträge		0,00				
		tatsächliche Investitionen		237.810,04			tatsächliche Abschreibungen		230.750,04				

Gemeinde Wackersdorf

Anlagennachweis für die Friedhof Wackersdorf (Stand 31.12.2022)

Vorbemerkung: Das Vermögen des Friedhofes wurde mit Stand 31.12.1994 erfasst.

	Anschaffungswerte						Abschreibungen				Restbuchwert
	3	4	5	6	7	8	9	10	11	12	
1	Bezeichnung des Anlagevermögens/ Abschreiben ab	Anfangsstand 01.01. lfd. Jahr Euro	Zugang Euro	Abgang Euro	Endstand 31.12. lfd. Jahr (Sp. 3+4-5) Euro	Nutzungsdauer in Jahre	bisherige Abschreibungen Euro	Abschreibungen im lfd. Jahr Euro	Abschreibungen auf Abgänge (Spalte 9) Euro	Endstand (Sp. 8+9-10) Euro	am 31.12. lfd. Jahr (Endstand) (Sp. 6-11) Euro
2						7					
1	Grund und Boden (kein Grunderwerb - das Grundstück ist Eigentum der kath. Kirchenstiftung und durch die Gemeinde gepachtet - deshalb keine kalkulatorischen Kosten										
	Gebäude										
	a) Leichenhaus mit Wohnung										
	kein Herstellungskosten, das Gebäude wurde im Zuge der Umsiedlung durch die BBI gebaut und der Gemeinde kostenlos überlassen										
2	b) Garagen-Neubau 76 (Benutzung ab 1977)	4.933,46			4.933,46	50	4.539,03	98,67		4.637,70	295,76
3	Friedhoferweiterung 1971 bis 1973	121.624,39			121.624,39	100	59.596,49	1.216,24		60.812,73	60.811,66
4	Treppenanlage und Wege (1991 Afa ab 1992)	52.540,48			52.540,48	100	15.762,09	525,40		16.287,49	36.252,99
5	Friedhoferweiterung Afa ab 1998	567.324,94			567.324,94	100	136.158,00	5.673,25		141.831,25	425.493,69
6	Urnenwand Afa ab 1998	153.524,94			153.524,94	80	46.057,36	1.919,06		47.976,43	105.548,51
7	Friedhofskreuz Afa ab 1996	7.748,31			7.748,31	33	6.104,72	234,80		6.339,52	1.408,79
13	Pflasterung der Wege 3-5 Afa ab 2007	68.878,60			68.878,60	25	41.327,14	2.755,14		44.082,28	24.796,32
14	Pflasterung der restl. Wege Afa ab 2010	83.422,17			83.422,17	25	40.042,64	3.336,89		43.379,53	40.042,64
	Übertrag:	1.059.997,29			1.059.997,29		349.587,47	15.759,46		365.346,93	694.650,36

	2	Anschaffungswerte			Abschreibungen			Restbuchwert			
		3	4	5	6	7	8		9	10	11
	Bezeichnung des Anlagevermögens/ Abschreiben ab	Anfangsstand 01.01. lfd. Jahr Euro	Zugang Euro	Abgang Euro	Endstand 31.12. lfd. Jahr (Sp. 3+4-5) Euro	Nutzungsdauer in Jahre	bisherige Abschreibungen Euro	Abschreibungen im lfd. Jahr Euro	Abschreibungen auf Abgänge (Spalte 8) Euro	Endstand Euro	am 31.12. lfd. Jahr Endstand (Sp. 6-11) Euro
1	Übertrag	1.059.997,29			1.059.997,29		349.587,47	15.759,46		365.346,93	694.650,36
15	Neubau Urnensteilen BA 01 Afa ab 08/2012	95.445,24			95.445,24	80	11.204,65	1.193,07		12.397,72	83.047,52
17	Lautsprecheranlage Afa ab 01/2015	17.932,66			17.932,66	15	8.368,57	1.195,51		9.564,08	8.368,58
18	Neubau Urnensteilen BA 02 Afa ab 01/2015	73.684,30			73.684,30	80	6.396,26	921,05		7.317,31	66.366,99
19	Errichtung von 20 Wiesenurnen-erdgräbern (ohne Platte) Afa ab 07/2017	6.902,78			6.902,78	25	1.242,50	276,11		1.518,61	5.384,17
20	Neubau Urnensteilen BA 03	87.075,08			87.075,08	80	3.265,32	1.088,44		4.353,76	82.721,32
21	Generalsanierung Leichenhaus Anlage im Bau	6.015,77	24.410,22		30.425,99	50					
22	Neubau Urnensteilen BA 04 Afa ab 07/2022		98.617,53		98.617,53	80		616,36		616,36	98.001,17
9	bewegliches Vermögen										
10	Unfallsarg (Afa ab 1984)	553,73			553,73	15	553,73			553,73	
11	Grabrandaufroste (Afa ab 1982)	453,00			453,00	25	453,00			453,00	
12	Transportgerät (Afa ab 1992)	1.548,69			1.548,69	15	1.548,69			1.548,69	
16	Mini-Leichen-Kühlbox(Afa ab 1994) Urnenständer (Afa ab 07/12)	3.243,43			3.243,43	15	3.243,43			3.243,43	
		922,19			922,19	10	876,09	46,10		922,19	
	Summe bewegl. Ende 2022	6.721,04			6.721,04		6.674,94	46,10		6.721,04	
	Gesamtsumme Ende 2022	1.353.774,16	123.027,75		1.476.801,91		386.739,71	21.096,10		407.835,81	1.038.540,11

Hieraus ergeben sich folgende kalkulatorische Kosten für 2022 : Kalkulatorische Abschreibungen
Kalkulatorische Zinsen (2,5 %)
insgesamt

21.096,10 Euro abzügl. 4.271,92 € Parkanlage
18.460,02 Euro abzügl. 5.399,90 € Parkanlage
39.556,12 Euro
29.944,30 €

16.824,18 €

13.120,12 €

29.944,30 €

GEMEINDE WACKERSDORF
 Zusammenfassung des Anlagevermögens: Stand 31.12.2022
 (in Euro)

Kontonummer	Bezeichnung	Anschaffungs- und Herstellungskosten			davon vollständig abgeschrieben	AFA-Satz (in %)	Abschreibungen			Restbuchwert
		Anfangsstand 01.01.	Zugang	Abgang			Endstand 31.12.	AFA im Haushaltsjahr	Abgang	
1220	Grundstücke für kostenrechnerische Einrichtungen									
1220 0001	Regenrückhaltebecken Heselbach Grunderwerb	14.537,91			14.537,91	0,00%	0,00	0,00	0,00	14.537,91
1220 0002	Zentralkläranlage Grunderwerb	598.485,86			598.485,86	0,00%	0,00	0,00	0,00	598.485,86
1220 0003	Regenrückhaltebecken Instielten Grunderwerb	7.215,50			7.215,50	0,00%	0,00	0,00	0,00	8.031,50
	Zwischensumme Grunderwerb	620.239,28	0,00	0,00	620.239,28	0,00	0,00	0,00	0,00	621.055,28
2300	Kanäle/Kanalnetze									
2310	Mischwasserkanäle									
2310 0001	Ortskanäle (Mischwasserkanäle) AFA ab 1953	110.329,60			110.329,60	1,33%	1.467,38			102.860,65
2310 0002	Ortskanäle (Mischwasserkanäle) Bergstraße AFA ab 1956	3.311,26			3.311,26	1,33%	44,03			2.646,08
2310 0003	Ortskanäle (Mischwasserkanäle) Ortsteil Brückhof AFA ab 1958	127.780,20			127.780,20	1,33%	1.699,47			110.634,54
2310 0004	Ortskanäle (Mischwasserkanäle) "Siedlung" AFA ab 1959	57.910,05			57.910,05	1,33%	770,20			17.145,66
2310 0005	Ortskanäle (Mischwasserkanäle) "Am Hang" AFA ab 1962	128.656,33			128.656,33	1,33%	1.710,33			8.542,56
2310 0006	Erweiterungen 1963 AFA ab 1964	84.601,23			84.601,23	1,33%	1.125,19			24.113,38
2310 0007	Erweiterung 1965 AFA ab 1966	16.525,11			16.525,11	1,33%	219,78			66.481,40
2310 0008	Erweiterung 1966 AFA ab 1967	4.176,00			4.176,00	1,33%	55,54			3.960,07
2310 0009	Erweiterung 1967 AFA ab 1968	35.218,86			35.218,86	1,33%	468,41			3.114,53
2310 0010	Erweiterung 1968 AFA ab 1969	5.024,23			5.024,23	1,33%	66,82			9.421,40
2310 0011	Heselbach u. Erweiterung 1969 AFA ab 1970	102.904,67			102.904,67	1,33%	1.368,63			72.632,57
2310 0012	Erweiterung 1970 AFA ab 1971	1.036,02			1.036,02	1,33%	13,77			717,22
2310 0013	Wackersdorf Ost AFA ab 1976	431.460,55			431.460,55	1,33%	5.748,42			316,79
2310 0014	Wackersdorf Ost Heselbach AFA ab 1974	453.599,53			453.599,53	1,33%	6.032,87			161.441,29
2310 0015	Alberndorf - Iflach, AFA ab 1978	43.661,27			43.661,27	1,33%	580,69			295.970,13
2310 0016	Grabenverrohrung Heselbach AFA ab 1979	19.595,13			19.595,13	1,33%	259,41			26.160,00
2310 0017	Ortskanal Fabrikstraße AFA ab 1979	1.737,94			1.737,94	1,33%	23,11			17.501,27
2310 0018	Kanal Anton-Bruckner-Straße AFA ab 1981	36.140,45			36.140,45	1,33%	488,64			11.426,45
2310 0019	Kanal Brücksdorfer Straße AFA ab 1987	306.813,54			306.813,54	1,33%	4.080,62			8.076,68
2310 0020	Kanal Frühling-, Sommer-, Bad- u. Steinsir. AFA ab 1986	188.526,39			188.526,39	1,33%	2.507,44			16.196,78
2310 0021	Kanäle nördlich der Bodenwöhrer Str., Stief-, Ortstr. AFA ab 1986	22.566,69			22.566,69	1,33%	300,40			159.799,76
2310 0022	Kanal Hauptstraße AFA ab 1986	158.952,24			158.952,24	1,33%	2.114,06			90.334,85
2310 0023	Kanal Bahnhofstraße AFA ab 1990	227.602,67			227.602,67	1,33%	3.027,11			98.191,54
2310 0024	Kanal Kirchenstraße	137.641,95			137.641,95	1,33%	1.830,63			11.123,78
2310 0025	Kanal Sportplatzstraße AFA ab 1992	23.872,04			23.872,04	1,33%	317,49			11.462,90
2310 0026	Kanal Bergmannstraße AFA ab 1993	36.961,00			36.961,00	1,33%	491,58			60.668,95
2310 0027	Kanal Franz-Schubert-Straße AFA ab 1995	51.621,10			51.621,10	1,33%	686,56			127.647,82
2310 0028	Kanal BG "Am Holzberg", Teil I AFA ab 1974	132.873,76			132.873,76	1,33%	1.767,22			80.865,06
2310 0029	Kanal BG "Am Holzberg", Teil 2 AFA ab 1979	315.536,29			315.536,29	1,33%	4.193,97			14.025,03
2310 0030	Kanal BG "Am Holzberg", Teil 3 AFA ab 1979	237.112,78			237.112,78	1,33%	3.153,59			22.207,49
2310 0031	Ortskanäle Meldau	82.877,27			82.877,27	1,33%	1.109,26			32.992,30
2310 0032	Kanal BG Heselbach-West Teil I AFA ab 1989	162.968,15			162.968,15	1,33%	2.167,47			86.959,08
2310 0033	Kanal BG Heselbach-West Teil II AFA ab 1995	71.204,49			71.204,49	1,33%	947,01			130.603,74
2310 0034	Kanal BG Dreieichenstein / IG Nord AFA ab 1984	742.417,19			742.417,19	1,33%	9.874,13			114.012,98
2310 0035	Kanal IG Nord AFA ab 1984	975.357,69			975.357,69	1,33%	12.972,25			45.236,58
2310 0036	Kanal Raubenwehnerhaus / IG Nord AFA ab 1984	95.956,90			95.956,90	1,33%	1.276,22			73.742,51
2310 0037	Kanal IG Nord AFA ab 1984	95.956,90			95.956,90	1,33%	1.276,22			89.225,64
2310 0038	Kanal IG Nord AFA ab 1984	95.956,90			95.956,90	1,33%	1.276,22			266.466,31
2310 0039	Kanal IG Nord AFA ab 1984	95.956,90			95.956,90	1,33%	1.276,22			502.833,26
2310 0040	Kanal IG Nord BA 5 Robert-Bosch-Straße AFA ab 1989	1.169.566,88			1.169.566,88	1,33%	15.555,23			472.524,43
2310 0041	Kanal im WTF I AFA ab 1991 (Kosten)	95.305,32			95.305,32	1,33%	1.267,56			46.139,84
2310 0042	Kanal im WTF II AFA ab 1991 (Kosten)	0,51			0,51	0,00%	0,00			640.341,20
2310 0043	Kanal Heselbach-West Teil I AFA ab 1996	2.086,10			2.086,10	1,33%	27,74			50.909,23
2310 0044	Kanal GE Alberndorf	176.270,78			176.270,78	1,33%	2.274			0,00
2310 0045	Erweiterungen 1995 AFA ab 1996	27.102,03			27.102,03	1,33%	354,99			741,28
2310 0046	Erweiterungen 1996 AFA ab 1997	196.476,04			196.476,04	1,33%	2.613,13			1.344,82
2310 0047	Kanal BG Durmschlag	314.393,38			314.393,38	1,33%	4.181,43			145.793,59
2310 0048	Ortskanalisation Wackersdorf	431.277,42			431.277,42	1,33%	5.735,93			17.486,24
2310 0049	Ortskanalisation Wohngebiet an der Fabrikstraße	165.375,33			165.375,33	1,33%	2.199,49			128.528,10
2310 0050	Erneuerung Fronberger Straße (Dürmschlag bis Waldstraße)	238.964,45			238.964,45	1,33%	3.176,22			108.717,16
2310 0051	Erneuerung Siedlungs- und Waldstraße	96.419,38			96.419,38	1,33%	1.262,57			295.676,21
2310 0052	Erneuerung Gärtenstraße	125.078,80			125.078,80	1,33%	1.663,33			133.477,69
2310 0053	Erneuerung Schwandorfer Straße	174.738,93			174.738,93	1,33%	2.289,43			15.188,63
2310 0054	Erneuerung Friedhofstraße (AFA ab 2013)	218.077,28			218.077,28	1,33%	2.894,43			53.752,46
2310 0055	Erneuerung Lohfeld in Iflach (AFA ab 2014)	596.416,09			596.416,09	1,33%	7.933,33			185.211,99
2310 0056	Erneuerung Bodenwöhrer Straße (AFA ab 2014)	4.450,00			4.450,00	1,33%	59,19			24.348,30
2310 0057	Erneuerung Anton-Bruckner-Straße (AFA ab 2014)	345.654,00			345.654,00	1,33%	4.591,38			100.730,50
2310 0058	Erneuerung Teilstück Bahnhofsstraße (AFA ab 2015)	72.557,82			72.557,82	1,33%	965,02			24.948,41
2310 0059	Erneuerung Sponitzstraße (AFA ab 2015)	263.398,90			263.398,90	1,33%	3.503,21			145.948,61
2310 0060	Erneuerung Sponitzstraße (AFA ab 2015)	96.714,30			96.714,30	1,33%	1.286,30			28.759,52
2310 0061	Erneuerung Sponitzstraße (AFA ab 2015)	96.714,30			96.714,30	1,33%	1.286,30			28.759,52
2310 0062	Erneuerung Sponitzstraße (AFA ab 2015)	96.714,30			96.714,30	1,33%	1.286,30			145.948,61
2310 0063	Erneuerung Sponitzstraße (AFA ab 2015)	96.714,30			96.714,30	1,33%	1.286,30			8.031,50
2310 0064	Erneuerung Sponitzstraße (AFA ab 2015)	96.714,30			96.714,30	1,33%	1.286,30			621.055,28

GEMEINDE WACKERSDORF

Zusammenfassung des Anlagevermögens: Stand 31.12.2022
(in Euro)

2310	0065	Erneuerung Meldauer Straße (AfA ab 2015)	114.248,96	0,00	114.248,96	1,33%	9.368,76	1.519,51	10.888,27	103.360,69
2310	0066	Sanierung Waldweg (AfA ab 2018)	118.745,68		118.745,68	1,33%	7.227,51	1.575,32	8.802,82	109.938,86
2310	0067	Sanierung Finkenweg (AfA ab 2019)	5.833,48		5.833,48	1,33%	387,93	77,59	465,51	5.367,97
2310	0068	Sanierung Rachelstraße (AfA ab 2019)	272.089,10		272.089,10	1,33%	17.357,36	3.617,60	21.014,96	251.071,14
2310	0069	Sanierung Herbststraße (AfA ab 2020)	334.069,95	1.841,10	335.910,05	1,33%	6.688,92	4.167,60	11.156,52	324.753,53
2310	0070	Sanierung Höhenstraße Inc. Sonnenstraße	342.261,91	342.261,91	342.261,91	1,33%	0,00	0,00	0,00	337.709,93
		Zwischensumme Mischwasserkanäle	11.427.862,67	344.103,01	11.771.965,68	0,00	4.271.082,05	155.394,61	4.426.476,66	7.345.489,02
Schmutzwasserkanäle										
2315	0001	Ortskanalisation Grafenicht - Schmutzwasserkanäle	644.890,90		644.890,90	1,33%	211.114,89	8.577,03	219.691,92	425.198,98
2315	0002	GE "An der Fabrikstraße" - Schmutzwasserkanäle	218.025,79		218.025,79	1,33%	68.554,97	2.899,74	71.454,71	146.571,08
2315	0003	Ortskanalisation Albernord / Irlich - Schmutzwasserkanäle	1.005.202,93		1.005.202,93	1,33%	295.753,36	13.369,16	309.122,52	696.080,41
2315	0004	BG Hesebach - Schmutzwasserkanäle	208.313,72		208.313,72	1,33%	38.013,13	2.770,57	40.783,70	167.530,02
2315	0005	Ortskanalisation Meldau BA 09	599.086,17		599.086,17	1,33%	191.725,45	7.967,86	199.693,31	399.392,86
2315	0006	Zuleitung Meldau BA 06 AfA ab 1996	626.896,22		626.896,22	1,33%	216.822,09	8.337,71	225.159,80	401.736,42
2315	0007	BG Westlich Taxidömer Forst (WTF 1)	4.904.927,93		4.904.927,93	1,33%	1.639.267,79	65.235,54	1.704.503,33	3.200.424,61
2315	0008	BG Dürrschlag II	38.818,30		38.818,30	1,33%	10.841,68	516,28	11.358,16	27.460,14
2315	0009	BG Rauberweiherhaus	178.561,14		178.561,14	1,33%	49.872,08	2.374,86	52.246,92	126.314,22
2315	0010	Gewerbepark Albernord	401.557,40		401.557,40	1,33%	107.473,49	5.340,71	112.814,20	289.743,20
2315	0011	BG Wackersdorf SÜD	452.608,36		452.608,36	1,33%	114.374,11	6.019,69	120.393,80	332.214,56
2315	0012	Georg-Friedrich-Handel-Straße (Hesebach Nord BA05) AfA ab 2014 nach Fertigstellung	63.366,06		63.366,06	1,33%	6,767,66	842,77	7.610,43	55.755,63
2315	0013	Paul-Hindrich-Handel-Straße (Hesebach Nord BA05) AfA ab 2015	35.033,96		35.033,96	1,33%	3,760,36	465,95	4.246,31	30.787,65
2315	0014	Johann-Strauß-Straße (Hesebach Nord BA05) AfA ab 2015	1.518,89		1.518,89	1,33%	40,40	20,20	60,60	1.458,29
2315	0015	Gustav-Maier-Straße (Hesebach Nord BA05) AfA ab 2015	44.140,50		44.140,50	1,33%	1.174,14	587,07	1.761,21	42.379,29
2315	0016	Erschließung Lohfeld in Irlich (AfA ab 2014)	18.543,42		18.543,42	1,33%	1.862,67	246,63	2.109,30	16.434,12
2315	0017	Erneuerung SW-Kanal unter B 85	46.361,06		46.361,06	1,33%	3.079,53	616,60	3.696,13	42.664,93
2315	0018	Erneuerung SW-Kanal Albernord BA III und Ziehbügel	83.238,38		83.238,38	1,33%	5.535,35	1.107,07	6.642,42	76.595,96
2315	0019	SW-Kanalumleitung wg. Neubau Maschek	50.000,00		50.000,00	1,33%	1.396,50	665,00	2.061,50	47.938,50
		Zwischensumme Schmutzwasserkanäle	9.621.093,75	0,00	9.621.093,75	0,00	2.961.449,93	127.960,44	3.089.410,27	6.531.683,48
Regenwasserkanäle										
2320	0001	Ortskanalisation Grafenicht - Regenwasserkanäle	302.310,40		302.310,40	1,33%	98.063,78	4.020,72	102.084,50	200.225,89
2320	0002	Ortskanalisation Albernord / Irlich - Regenwasserkanäle	712.878,60		712.878,60	1,33%	212.012,28	9.478,59	221.490,87	491.387,73
2320	0003	Ortskanalisation Meldau - Regenwasserkanäle	124.429,00		124.429,00	1,33%	31.316,50	1.654,90	32.971,40	91.457,60
2320	0004	BG Hesebach - Regenwasserkanäle	270.814,13		270.814,13	1,33%	44.386,91	3.001,83	47.388,74	222.825,39
2320	0005	Kanal Albernord AfA ab 1992 (Oberflächenkanal)	8.845,35		8.845,35	1,33%	3.530,96	117,64	3.648,60	5.196,74
2320	0006	Kanal Albernord AfA ab 1986 (Oberflächenwasserkanal)	31.571,05		31.571,05	1,33%	15.549,56	419,89	15.969,45	15.601,60
2320	0007	BG Westlich Taxidömer Forst (WTF 1)	2.852.021,14		2.852.021,14	1,33%	953.349,30	37.931,88	991.281,18	1.860.739,96
2320	0008	BG Dürrschlag II	36.216,87		36.216,87	1,33%	10.115,28	481,68	10.596,96	25.619,91
2320	0009	BG Rauberweiherhaus	178.561,14		178.561,14	1,33%	49.872,06	2.374,86	52.246,92	126.314,22
2320	0010	Gewerbepark Albernord	445.268,76		445.268,76	1,33%	112.519,33	5.922,07	118.441,40	326.827,36
2320	0011	BG Wackersdorf SÜD	328.650,75		328.650,75	1,33%	63.049,95	4.371,05	67.421,00	261.229,75
2320	0012	Paul-Hindrich-Handel-Straße (Hesebach Nord BA05) AfA ab 2014 nach Fertigstellung	33.504,54		33.504,54	1,33%	3.554,18	445,61	3.999,79	29.504,75
2320	0013	Georg-Friedrich-Handel-Straße (Hesebach Nord BA05) AfA ab 2015	34.900,00		34.900,00	1,33%	3.713,38	464,17	4.177,53	30.722,47
2320	0014	Johann-Strauß-Straße (Hesebach Nord BA05) AfA ab 2015	6.361,95		6.361,95	1,33%	1.692,33	84,61	253,84	4.608,11
2320	0015	Gustav-Maier-Straße (Hesebach Nord BA05) AfA ab 2015	38.261,17		38.261,17	1,33%	1.017,75	508,87	1.526,62	36.734,55
2320	0016	Erschließung Lohfeld in Irlich (AfA ab 2014)	19.406,00		19.406,00	1,33%	2.064,80	258,10	2.322,90	17.083,10
2320	0017	Neubau Regenwasserkanal Verbindungsstraße Knappenstraße (AfA ab 2020)	159.076,38		159.076,38	1,33%	19,406,00	2,115,72	8.042,49	151.033,89
		Zwischensumme Regenwasserkanäle	5.582.877,22	0,00	5.582.877,22	0,00	1.630.212,01	74.252,19	1.704.464,20	3.878.413,02
Grundstücksanschlüsse										
2330	0001	Ortskanalisation Grafenicht - Grundstücksanschlüsse	26.740,57		26.740,57	1,33%	8.891,02	355,64	9.246,66	17.493,90
2330	0002	Ortskanalisation Wackersdorf - Grundstücksanschlüsse	286.190,41		286.190,41	1,33%	55.959,55	3.806,33	59.765,88	226.424,53
2330	0003	BA 08 Teil 4 Kanalausanschlüsse - Kanalsirabe	5.266,31		5.266,31	1,33%	1.750,98	70,04	1.821,02	3.445,29
2330	0004	GE Fabrikstraße - Grundstücksanschlüsse	21.164,32		21.164,32	1,33%	6.183,31	281,47	6.464,78	14.699,54
2330	0005	WS Grafenicht - Grundstücksanschlüsse	24.964,72		24.964,72	1,33%	7.824,31	332,91	8.156,38	16.808,33
2330	0006	BG Dürrschlag - Grundstücksanschlüsse	5.090,95		5.090,95	1,33%	1.524,82	67,00	1.592,52	3.598,43
2330	0007	BA 08 Teil 6 Kanalausanschlüsse - Irlicher Weg - Kanalstraße	1.095,19		1.095,19	1,33%	336,72	14,03	350,75	704,44
2330	0008	Ortskanalisation Albernord / Irlich	103.073,28		103.073,28	1,33%	29.876,77	1.370,85	31.247,62	71.825,65
2330	0009	Ortskanalisation Meldau - Grundstücksanschlüsse	5.978,36		5.978,36	1,33%	1.590,20	79,51	1.669,71	4.308,65
2330	0010	Wohngebiet an der Fabrikstraße - Grundstücksanschlüsse	11.097,07		11.097,07	1,33%	2.617,91	147,58	2.765,49	8.331,58
2330	0011	BG Hesebach - Grundstücksanschlüsse	43.265,20		43.265,20	1,33%	9.458,68	575,38	10.034,06	33.229,14
2330	0012	Siedlungs- und Waldstr. - Grundstücksanschlüsse	20.890,61		20.890,61	1,33%	4.167,60	277,84	4.445,44	16.445,17
2330	0013	Erneuerung Fronberger Straße - Grundstücksanschlüsse	13.569,42		13.569,42	1,33%	2.707,05	180,47	2.887,52	10.681,90
2330	0014	BG Dürrschlag II	54.280,38		54.280,38	1,33%	15.160,33	721,92	15.882,25	38.398,13
2330	0015	BG Rauberweiherhaus	66.645,66		66.645,66	1,33%	18.613,99	866,36	19.500,37	47.145,28
2330	0016	Gewerbepark Albernord	17.615,02		17.615,02	1,33%	4.451,13	234,27	4.685,40	12.929,62
2330	0017	BG Wackersdorf SÜD	391.445,06		391.445,06	1,33%	98.917,98	5.205,21	104.124,20	287.320,86
2330	0018	Erneuerung Schwandorfer Straße	39.031,33		39.031,33	1,33%	5.643,40	615,12	6.162,52	32.868,81
2330	0019	Erneuerung Straße Am Hang	27.414,80		27.414,80	1,33%	3.862,96	422,78	4.227,98	23.187,22
2330	0020	Erneuerung Friedhofstraße (AfA ab 2013)	20.067,06		20.067,06	1,33%	2.131,37	266,89	2.398,46	17.668,60

GEMEINDE WACKERSDORF
Zusammenfassung des Anlagevermögens: Stand 31.12.2022
(in Euro)

2330	0021	Erneuerung Bodenwöhler Straße (Afa ab 2014)	39.866,11	39.866,11	1,33%	3.814,40	530,22	4.344,61	35.521,50
2330	0022	Paul-Hindmih-Strasse (Heselbach Nord BA05) Afa ab 2014 nach Fertigstellung	16.715,48	16.715,48	1,33%	1.697,19	222,32	1.919,51	14.795,97
2330	0023	Georg-Friedrich-Händel-Strasse (Heselbach Nord BA05) Afa ab 2014 nach Fertigst.	27.443,18	27.443,18	1,33%	2.594,96	364,99	2.919,95	24.523,23
2330	0024	Johann-Strauß-Straße (Heselbach Nord BA05) Afa ab 2015	9.597,73	9.597,73	1,33%	893,55	127,65	1.021,20	8.576,53
2330	0025	Gustav-Mahler-Straße (Heselbach Nord BA05) Afa ab 2015	7.836,63	7.836,63	1,33%	729,59	104,23	833,82	7.002,81
2330	0026	Erneuerung Teilstück Bahnhofstraße (Afa ab 2015)	10.991,35	10.991,35	1,33%	1.014,37	145,79	1.160,15	9.801,20
2330	0027	Erneuerung Grafenticher Straße (Afa ab 2015)	12.394,20	12.394,20	1,33%	1.062,21	145,84	1.208,05	11.186,15
2330	0028	MW-Anschluss Gleisner Feldau	25.692,79	25.692,79	1,33%	1.708,57	341,71	2.050,28	23.642,51
2330	0029	SW-Anschluss Industriestraße 4	11.099,51	11.099,51	1,33%	738,12	147,62	885,74	10.213,77
2330	0030	SW-Hausanschlüsse Am Ziehbügel	32.389,03	32.389,03	1,33%	2.153,87	430,77	2.584,64	29.804,39
2330	0031	SW-Hausanschlüsse Sanierung Waldweg	23.434,19	23.434,19	1,33%	1.246,70	311,67	1.558,37	21.875,82
2330	0032	MW-Hausanschluss Suckert Heselbach	1.796,01	1.796,01	1,33%	96,55	23,89	119,43	1.676,58
2330	0033	MW-Hausanschluss Steinberger Straße	5.123,90	5.123,90	1,33%	272,59	68,19	340,74	4.783,16
2330	0034	Kanalanschluss Bergstr. 14	5.931,15	5.931,15	1,33%	197,77	78,88	236,65	5.694,50
2330	0035	MW-Kanalanschluss BV Schöberl	1.049,56	1.049,56	1,33%	27,92	13,96	41,88	1.007,70
2330	0036	MW-Kanalanschluss Bergstraße	20.853,60	20.853,60	1,33%	554,71	277,35	832,06	20.021,54
2330	0037	MW-Kanalanschluss Weiherstraße 2	3.793,34	3.793,34	1,33%	100,90	50,45	151,35	3.641,99
2330	0038	MW-Kanalanschluss Ringstraße	4.888,78	4.888,78	1,33%	130,04	65,02	195,06	4.693,72
2330	0039	MW-Hausanschlüsse Sanierung Rachelstraße	32.909,18	32.909,18	1,33%	1.313,08	437,69	1.750,77	31.158,41
2330	0040	MW-Hausanschlüsse Sanierung Herinstraße	72.629,65	72.629,65	1,33%	1.478,04	985,98	2.444,02	70.185,63
2330	0041	Umweltweg Bergstraße 36	12.708,74	12.708,74	1,33%	338,05	169,03	507,08	12.201,66
2330	0042	SW-Anschluss Ollstraße Fa. Mulzer	12.061,17	12.061,17	1,33%	320,83	160,41	481,24	11.579,93
2330	0043	MW-Hausanschluss Höhenstraße 19 a	5.213,97	5.213,97	1,33%	138,69	69,35	208,04	5.005,93
2330	0044	MW-Anschluss Rauberweiherhauser Str.	1.891,80	1.891,80	1,33%	25,16	25,16	50,32	1.841,46
2330	0045	MW-Anschluss Sonnenstr. 1a	3.799,43	3.799,43	1,33%	60,53	60,53	101,06	3.698,37
2330	0046	MW-Anschluss Richard-Wagner-Str.	9.285,39	9.285,39	1,33%	123,50	23,50	246,99	9.038,40
2330	0047	MW-Anschluss "Im Weinani"	12.466,32	12.466,32	1,33%	165,80	165,80	331,60	12.134,72
2330	0048	MW-Anschluss Halskestr. Easyhomes	6.853,44	6.853,44	1,33%	91,15	91,15	182,30	6.671,14
2330	0049	SW+RW-Anschluss Waldweg Hammerer	8.482,82	8.482,82	1,33%	112,82	112,82	225,64	8.257,18
2330	0050	MW+RW-Anschluss Waldweg Hammerer	8.673,52	8.673,52	1,33%	0,00	0,00	115,36	8.558,16
2330	0051	MW-Anschluss Robert-Schumann Str. 12	10.496,56	10.496,56	1,33%	10,496,56	139,63	139,63	10.356,93
2330	0052	MW-Anschluss Josef Heydn-Strabe	3.594,81	3.594,81	1,33%	3.594,81	47,81	47,81	3.547,00
2330	0053	Sanierung Höhenstraße incl. Sonnenstraße	56.304,92	56.304,92	1,33%	0,00	748,86	748,86	55.556,06
		Zwischensumme Grundstücksanschlüsse	1.624.012,37	1.703.084,18	0,00	304.880,81	22.650,86	327.531,66	1.375.552,52

GEMEINDE WACKERSDORF

Zusammenfassung des Anlagevermögens; Stand 31.12.2022
(in Euro)

Table with columns for item number, description, and various financial metrics. The table is organized into sections for different types of assets and infrastructure, such as 'Sonderbauwerke, Sammler u.dgl.', 'Kläranlagen', and 'Betriebs- und Geschäftsausstattung'. It includes sub-headers like 'Sonderbauwerke der neuen Zentralabwasseranlage Wackersdorf' and 'Kläranlagen'. The table contains numerous rows of data, with some cells highlighted in yellow or green, and includes summary rows for each section.

GEMEINDE WACKERSDORF

Zusammenfassung des Anlagevermögens: Stand 31.12.2022
(in Euro)

3100	0010	3 Stück 24 V Ladegeräte	1.159,13				1.159,13	10,00%	231,82	115,91	347,74	811,39
3100	0011	4 Stück 24 V Ladegeräte	1.498,23				1.498,23	10,00%	299,64	149,82	449,47	1.048,76
3100	0012	Pumpe für PW 12	31.679,25				31.679,25	10,00%	3.167,93	3.167,93	6.335,85	25.343,40
3100	0013	Schraubenkompressor für PW 12	33.135,55				33.135,55	10,00%	3.313,56	3.313,56	6.627,11	26.508,44
3100	0014	Shilow Luftentfeuchter	4.655,99				4.655,99	10,00%	465,60	465,60	931,20	3.724,79
3100	0015	div. Pumpen	8.235,63				8.235,63	10,00%	0,00	823,66	823,66	7.411,97
3100	0016	Überarbeitung Schallpläne	10.452,96				10.452,96	10,00%	0,00	1.045,30	1.045,30	9.407,66
		Zwischensumme Betriebs- und Geschäftsausstattung	340.283,12	0,00			360.950,79	10,00%	70.896,97	22.294,79	93.191,76	270.959,92
8010		Zuschüsse										
8010	0001	Staatszuschüsse	4.511.988,60				4.511.988,60	2,07%	2.577.991,42	93.398,14	2.671.389,56	1.840.599,04
8010	0002	Zinsverbilligungszuschüsse	94.722,45				94.722,45	2,07%	55.791,24	8.960,75	57.751,99	36.970,46
8010	0003	DWK-Zuschüsse	1.863.729,35				1.863.729,35	2,07%	955.395,98	38.579,18	993.975,16	869.754,19
8010	0004	Zuschuss Fa. Steininger für RÜB Alberndorf 2340.011	80.092,00				80.092,00	1,33%	2.130,44	1.095,22	3.195,66	76.896,34
8010	0005	RZWas Zuwendung 2021	355.848,50				355.848,50	1,33%	0,00	4.732,79	4.732,79	351.115,71
		Zwischensumme Zuschüsse	6.550.532,39	0,00			6.906.380,89	1,33%	3.591.309,08	139.736,08	3.731.045,16	3.175.335,73
9000		Beiträge/Kostenertätungen										
9010	0001	Herstellungsbeiträge / Kostenertätungen	12.649.834,24				12.766.815,56	2,07%	5.930.193,88	264.273,08	6.194.466,96	6.572.348,60
9010	0002	Biligerbeiträge	291.923,53				291.923,53	2,07%	126.602,29	6.042,82	132.645,11	159.278,42
		Zwischensumme Beiträge / Kostenertätungen	12.941.757,77	0,00			13.058.739,09	0,00	6.056.796,17	270.315,90	6.327.112,07	6.731.627,02
		Ausgaben	47.891.581,71	443.842,49	0,00		48.335.424,20	0,01	18.231.021,54	822.729,70	19.053.751,23	29.266.280,36
		Zuschüsse	6.550.532,39	355.848,50	0,00		6.906.380,89	0,00	3.591.309,08	139.736,08	3.731.045,16	3.175.335,73
		Herstellungsbeiträge	12.941.757,77	116.981,32	0,00		13.058.739,09	0,00	6.056.796,17	270.315,90	6.327.112,07	6.731.627,02

Durchschnittlicher Abschreibungssatz = (AfA/Jahr x 100) : (Anschaffungswerte Anfangsstand + Endstand) : 2 - abgeschriebene Anlageleile - (Grunderwerb) = (822.729,70:61 x 100) : ((47.891.581,71+48.335.424,20) : 2 - 620.239,28)) = 1,73 %



Summe Sonderbauwerke Mischwasser
Summe Sonderbauwerke Regenwasser
Summe Sonderbauwerke Schmutzwasser

Einzelpläne für das Haushaltsjahr 2024

Verwaltungshaushalt

- in EUR -

Gemeinde 2 Gemeinde Wackersdorf
 Einzelplan 0 Allgemeine Verwaltung
 Abschnitt 00 Gemeindeorgane

Haushaltsstelle		Haushaltsansatz		Ergebnis der Jahresrechnung 2022 EUR	Erläuterungen Sonst. Amt DVM Vermerk
Nr.	Bezeichnung	2024 EUR	2023 EUR		
1	2	3	4	5	6
0000	Allgemeine Verwaltung				
	E i n n a h m e n				
	Einnahmen	0	0	0,00	
	A u s g a b e n				
.4000	Aufwendungen für ehrenamt. Tätigkeiten	65.000	60.000	55.135,10	G14
.4100	Beamtenbezüge	114.000	112.000	108.417,27	G14
.4300	Umlagen z. Bayer. Versorgungsverband für berufsmäßige Bürgermeister	65.000	70.000	61.205,97	G14
.4440	Beiträge z. gesetzl. Sozialversicherung für Beschäftigte	2.000	2.400	2.009,45	G14
.6300	Partnergemeinde	3.000	3.000	12.294,05	
.6580	Sonstige Geschäftsausgaben	10.000	7.000	3.988,79	
.6600	Verfügungsmittel des Bürgermeisters	8.000	5.000	4.954,53	
.6601	Bürgerhaushalt	20.000	20.000	0,00	
.6791	Partnergemeinde	500	500	484,22	
	Innere Verrechnung Bauhofleistungen				
	Ausgaben	287.500	279.900	248.489,38	
	UAB 0000 Zu-/Überschuss	-287.500	-279.900	-248.489,38	
	Einnahmen	0	0	0,00	
	Ausgaben	287.500	279.900	248.489,38	
	AB 00 Zu-/Überschuss	-287.500	-279.900	-248.489,38	

Gemeinde 2 Gemeinde Wackersdorf
 Einzelplan 0 Allgemeine Verwaltung
 Abschnitt 02 Hauptverwaltung

Haushaltsstelle		Haushaltsansatz		Ergebnis der Jahresrechnung	Erläuterungen
Nr.	Bezeichnung	2024	2023	2022	Sonst. Amt DVM Vermerk
1	2	EUR	EUR	EUR	6
0200	Hauptverwaltung				
	E i n n a h m e n				
.1100	Benutzungsgebühren und ähnliche Entgelte	1.000	2.000	1.632,21	
.1110	Verkauf Angelkarten	2.500	1.500	1.585,00	
.1300	Einnahmen aus Verkauf beweglicher Sachen die nicht als Vermögen erfasst sind	5.000	0	0,00	
.1500	Sonstige Verwaltungs- und Betriebseinnahmen	0	0	200,00	
	Einnahmen	8.500	3.500	3.417,21	
	A u s g a b e n				
.4140	Beschäftigtenentgelt Austräger Infoblatt	3.000	4.000	2.811,00	G14
.4340	Beiträge zur Zusatzvers. f. Beschäftigte	0	0	0,00	G14
.4440	Beiträge z. gesetzl. Sozialversicherung für Beschäftigte	1.000	1.000	851,47	G14
.4500	Beihilfen, Unterstützung für Beamte u. Beschäftigte	22.000	22.000	19.249,84	G14
.5200	Geräte, Ausstattungs- und Ausrüstungsgegenstände	3.000	3.000	2.819,80	G11
.5700	Allg. Verwaltungs-u.Betriebsausgaben für Repräsentation der Gemeinde	29.000	25.000	19.319,46	
.6300	Ehrungen, Geburtstage	22.000	10.000	19.574,37	
.6380	Einlösungen Wackersdorf 10-er	5.000	---	---	
.6400	Versicherungen, Schadensfälle	60.000	60.000	57.558,97	
.6430	Umsatzsteuer aus Mieteinnahmen Wasserturm (Mobilfunk)	---	---	0,00	
.6500	Bürobedarf	500	500	128,84	
.6510	Bücher- und Zeitschriften	500	500	245,85	
.6520	Post- u. Fernmeldegebühren	2.500	2.500	2.064,01	
.6530	Öffentliche Bekanntmachungen	90.000	70.000	69.454,42	
.6540	Dienstreisen	500	500	73,60	
.6550	Sachverständigen-, Gerichts- und ähnliche Kosten	15.000	20.000	17.318,00	
.6580	Sonstige Geschäftsausgaben	25.000	15.000	13.987,87	
.6610	Mitgliedsbeiträge an Verbände, Vereine udgl.	12.000	15.000	10.166,54	
	Ausgaben	291.000	249.000	235.624,04	
	UAB 0200 Zu-/Überschuss	-282.500	-245.500	-232.206,83	
	Einnahmen	8.500	3.500	3.417,21	
	Ausgaben	291.000	249.000	235.624,04	
	AB 02 Zu-/Überschuss	-282.500	-245.500	-232.206,83	

Gemeinde 2 Gemeinde Wackersdorf
 Einzelplan 0 Allgemeine Verwaltung
 Abschnitt 03 Finanzverwaltung

Haushaltsstelle		Haushaltsansatz		Ergebnis der Jahresrechnung 2022 EUR	Erläuterungen Sonst. Amt DVM Vermerk
Nr.	Bezeichnung	2024 EUR	2023 EUR		
1	2	3	4	5	6
0300	Kämmerei				
	Einnahmen				
.1500	Sonstige Verwaltungs- und Betriebseinnahmen - Leistung Kassenvers.	0	0	0,00	
	Einnahmen	0	0	0,00	
	Ausgaben				
	Ausgaben	0	0	0,00	
	UAB 0300 Zu-/Überschuss	0	0	0,00	
0330	Gemeindekasse				
	Einnahmen				
.2600	Weitere Finanzeinnahmen	100.000	150.000	26.757,00	
	Gewerbsteuer				
.2610	Säumniszuschläge, Beitreibungsgebühren	5.000	4.000	1.957,85	
	Einnahmen	105.000	154.000	28.714,85	
	Ausgaben				
.6580	Kontogebühren für Konto in lfd. Rechnung	35.000	50.000	58.236,42	
	Depotgebühren				
.6610	Beitrag zum Bayer. Prüfungsverband öffentlicher Kassen	12.000	4.000	3.534,32	
.8400	Weitere Finanzausgaben	100.000	150.000	7.239,00	
	Gewerbsteuer				
	Ausgaben	147.000	204.000	69.009,74	
	UAB 0330 Zu-/Überschuss	-42.000	-50.000	-40.294,89	
	Einnahmen	105.000	154.000	28.714,85	
	Ausgaben	147.000	204.000	69.009,74	
	AB 03 Zu-/Überschuss	-42.000	-50.000	-40.294,89	

Gemeinde 2 Gemeinde Wackersdorf
 Einzelplan 0 Allgemeine Verwaltung
 Abschnitt 05 Besondere Dienststellen der allgemeinen Verwaltung

Haushaltsstelle		Haushaltsansatz		Ergebnis der Jahresrechnung 2022 EUR	Erläuterungen Sonst. Amt DVM Vermerk
Nr.	Bezeichnung	2024 EUR	2023 EUR		
1	2	3	4	5	6
0520	Wahlen und Statistik				
	Einnahmen				
	Einnahmen	0	0	0,00	
	Ausgaben				
.6791	Innere Verrechnung Bauhofleistungen	2.000	2.000	0,00	
	Ausgaben	2.000	2.000	0,00	
	UAB 0520 Zu-/Überschuss	-2.000	-2.000	0,00	
	Einnahmen	0	0	0,00	
	Ausgaben	2.000	2.000	0,00	
	AB 05 Zu-/Überschuss	-2.000	-2.000	0,00	

Gemeinde 2 Gemeinde Wackersdorf
 Einzelplan 0 Allgemeine Verwaltung
 Abschnitt 06 Einrichtungen für die gesamte Verwaltung

Haushaltsstelle		Haushaltsansatz		Ergebnis der Jahresrechnung 2022 EUR	Erläuterungen Sonst. Amt DVM Vermerk
Nr.	Bezeichnung	2024 EUR	2023 EUR		
1	2	3	4	5	6
0600	Rathaus				
	E i n n a h m e n				
.1400	Miete für Verwaltungsgebäude	115.000	115.000	112.800,00	
	Einnahmen	115.000	115.000	112.800,00	
	A u s g a b e n				
.5000	Unterhaltung der Grundstücke und baulichen Anlagen	285.000	40.000	10.204,92	G10
.5200	Geräte-, Ausstattungs- u. Ausrüstungs- gegenstände, sonst. Gebrauchsgegenstände	500	500	358,68	
.5400	Bewirtschaftungskosten für Rathaus; Grundsteuern	500	500	205,44	G13
.5500	Haltung von Fahrzeugen	20.000	14.000	12.847,84	G12
.6400	Versicherungen, Schadensfälle	3.000	3.000	2.215,12	
.6791	Innere Verrechnung Bauhofleistungen	75.000	68.000	66.558,24	
	Ausgaben	384.000	126.000	92.390,24	
	UAB 0600 Zu-/Überschuss	-269.000	-11.000	20.409,76	
	Einnahmen	115.000	115.000	112.800,00	
	Ausgaben	384.000	126.000	92.390,24	
	AB 06 Zu-/Überschuss	-269.000	-11.000	20.409,76	

Gemeinde 2 Gemeinde Wackersdorf
 Einzelplan 0 Allgemeine Verwaltung
 Abschnitt 08 Einrichtungen für Verwaltungsangehörige

Haushaltsstelle		Haushaltsansatz		Ergebnis der Jahresrechnung	Erläuterungen
Nr.	Bezeichnung	2024	2023	2022	Sonst. Amt DVM Vermerk
1	2	EUR	EUR	EUR	6
0800	Einrichtung für Verwaltungsangehörige				
	Einnahmen				
	Einnahmen	0	0	0,00	
	Ausgaben				
.5200	Geräte-, Ausstattungs- u. Ausrüstungsgegenstände - Personalrat	2.500	2.000	1.815,48	G11
.5620	Personalrat - Fortbildung	3.000	3.000	0,00	
.6791	Personalrat	12.000	17.000	10.080,58	
	Innere Verrechnung Bauhofleistungen				
	Ausgaben	17.500	22.000	11.896,06	
	UAB 0800 Zu-/Überschuss	-17.500	-22.000	-11.896,06	
	Einnahmen	0	0	0,00	
	Ausgaben	17.500	22.000	11.896,06	
	AB 08 Zu-/Überschuss	-17.500	-22.000	-11.896,06	
	Einnahmen	228.500	272.500	144.932,06	
	Ausgaben	1.129.000	882.900	657.409,46	
	EP 0 Zu-/Überschuss	-900.500	-610.400	-512.477,40	

Gemeinde 2 Gemeinde Wackersdorf
 Einzelplan 1 Öffentliche Sicherheit und Ordnung
 Abschnitt 13 Feuerschutz

Haushaltsstelle		Haushaltsansatz		Ergebnis der Jahresrechnung	Erläuterungen
Nr.	Bezeichnung	2024	2023	2022	Sonst. Amt DVM Vermerk
1	2	EUR	EUR	EUR	6
1300	Freiwillige Feuerwehr				
	E i n n a h m e n				
.1400	Mieten	6.000	6.000	5.758,20	
.1410	Betriebskosten Mietwohnung	2.000	2.500	1.640,67	
.1500	Sonstige Verwaltungs- und Betriebseinnahmen	50.000	70.000	1.343,05	
.1510	Gebühren Ausbildung Brandschutz	0	0	0,00	
.1720	Zuweisungen und Zuschüsse für lfd. Zwecke von Gemeinden u. Gemeindeverbänd.	0	0	0,00	
	Einnahmen	58.000	78.500	8.741,92	
	A u s g a b e n				
.4000	Aufwendungen für ehrenamtliche Tätigkeit	35.000	35.000	33.424,54	G14
.4140	Beschäftigtenentgelt	10.000	10.000	10.313,46	G14
.4340	Beiträge zur Zusatzvers. f. Beschäftigte	500	500	0,00	
.4400		500	500	127,57	
.4440	Beiträge z. gesetzl. Sozialversicherung für Beschäftigte	3.000	3.000	2.015,13	
.5000	Lfd. Unterhaltung u. Instandsetzung d. Feuerwehrrätehäuser u. baul. Anlagen			19.634,34	G10
-01	Lfd. Unterhaltung u. Instandsetzung Wache 1	10.000	170.000	---	G10
-02	Lfd. Unterhaltung u. Instandsetzung Wache II	10.000	5.000	---	G10
-03	Lfd. Unterhaltung u. Instandsetzung Gerätehaus Rauberweiherhaus	15.000	65.000	---	G10
-04	Lfd. Unterhaltung u. Instandsetzung Gerätehaus Alberndorf	40.000	5.000	---	G10
.5000	Gesamtkonto	75.000	245.000	19.634,34	
.5200	lfd. Unterhaltung d. Geräte u. Ausrüstg. einschl. Ausgaben f. Anschaffung usw.	60.000	65.000	60.977,74	G11
.5400	Bewirtschaftung der Grundstücke und baulichen Anlagen	50.000	75.000	23.610,41	G13
.5500	Haltung von Fahrzeugen	40.000	30.000	32.002,31	G12
.6400	Versicherungen	7.000	5.000	3.864,60	
.6520	Post und Fernmeldegebühren	3.000	3.000	2.565,86	
.6550	Sachverständigen-, Gerichts- u. ähnliche Kosten	5.000	5.000	1.116,31	
.6791	Innere Verrechnung Bauhofleistungen	20.000	20.000	16.925,69	
.7000	Beitrag an den Fond z. Förderung des Feuerlöschwesens	500	500	136,16	
	Ausgaben	309.500	497.500	206.714,12	
	UAB 1300 Zu-/Überschuss	-251.500	-419.000	-197.972,20	
	Einnahmen	58.000	78.500	8.741,92	
	Ausgaben	309.500	497.500	206.714,12	
	AB 13 Zu-/Überschuss	-251.500	-419.000	-197.972,20	

Gemeinde 2 Gemeinde Wackersdorf
 Einzelplan 1 Öffentliche Sicherheit und Ordnung
 Abschnitt 14 Katastrophenschutz

Haushaltsstelle			Haushaltsansatz		Ergebnis der Jahresrechnung	Erläuterungen
Nr.	Bezeichnung		2024	2023	2022	Sonst. Amt DVM Vermerk
1	2		3	4	5	6
			EUR	EUR	EUR	
1400	Katastrophenschutz, Zivilschutz					
	Einnahmen		0	0	0,00	
	Ausgaben					
.5000	Unterhaltung und Wartung der Luftschutzsirenen u. ä.		500	10.000	267,70	G10
.6550	Sachverständigen-, Gerichts- u. ähnliche Kosten		25.000	25.000	---	
		Ausgaben	25.500	35.000	267,70	
	UAB 1400	Zu-/Überschuss	-25.500	-35.000	-267,70	
		Einnahmen	0	0	0,00	
		Ausgaben	25.500	35.000	267,70	
	AB 14	Zu-/Überschuss	-25.500	-35.000	-267,70	
		Einnahmen	58.000	78.500	8.741,92	
		Ausgaben	335.000	532.500	206.981,82	
	EP 1	Zu-/Überschuss	-277.000	-454.000	-198.239,90	

Gemeinde 2 Gemeinde Wackersdorf
 Einzelplan 2 Schulen
 Abschnitt 21 Grund- und Mittelschulen

Haushaltsstelle		Haushaltsansatz		Ergebnis der Jahresrechnung	Erläuterungen
Nr.	Bezeichnung	2024	2023	2022	Sonst. Amt DVM Vermerk
1	2	3	4	5	6
2150	Kombinierte Grund- und Mittelschule				
	E i n n a h m e n				
.1400	Mieten und Pachten für die Benutzung der Schulräume, Schulanlagen, Turnhallen usw	350.000	350.000	302.677,50	
.1500	Sonstige Verwaltungs- und Betriebseinnahmen - Mittagsbetreuung	9.000	9.000	7.130,05	
.1510	Verlängerte Mittagsbetreuung Klasse 1 bis 4 (OGTS)	50.000	35.000	33.208,00	
.1520	Betreuung Ganztagssschule Klasse 5 bis 9 (OGS)	10.000	10.000	6.260,75	
.1560	Bläserklasse - Kostenanteil	0	0	0,00	
.1710	Staatszuschüsse für OGTS	125.000	100.000	99.142,00	
.1780	Spenden für OGTS	0	500	0,00	
	Einnahmen	544.000	504.500	448.418,30	
	A u s g a b e n				
.4140	Beschäftigtenvergütungen	157.000	155.000	163.400,90	G14
.4141	Leistungsentgelt Betreuung	2.500	2.400	4.587,99	G14
.4340	Beiträge u. Umlagen zur Zusatzvers.-kasse für Beschäftigte	12.500	12.500	12.421,37	G14
.4440	Beiträge z. gesetzl. Sozialversicherung für Beschäftigte	34.000	34.000	36.750,45	G14
.5000	Lfd. Unterhaltung der Schulgebäude, Wirtschaftsschule	0	0	1.812,94	G10
.5200	Lfd. Unterhaltung d. Einrichtungen, Geräte, Ausstatt.- u. Ausrüstungsgegenst	8.000	5.000	4.430,50	G11
.5210	Mittagsbetreuung und Ganztagsbetreuung	15.000	12.000	10.680,10	
.5300	Mieten und Pachten	0	0	32.626,55	
.5400	Bewirtschaftung d. Grundstücke, Heizung Reinig., Strom, Wasser, Müllabf. usw.	0	0	0,00	G13
.5500	Haltung von Fahrzeugen	500	500	0,00	G12
.5700	Weitere Verwaltungs- u. Betriebsausgaben Kosten der Mittagsbetreuung (Essen)	60.000	45.000	42.753,98	
.6200	Sonstige laufende Betriebsausgaben	0	0	37.528,47	
.6400	Steuern, Versicherungen, Schadensfälle	0	0	1.639,26	
.6791	Innere Verrechnung Bauhofleistungen	22.000	20.000	25.597,63	
.7000	Zuschuss Kreisverkehrswacht	0	0	0,00	
.7130	Schulverbandsumlage an Schulverband	770.000	736.500	653.490,64	
	Ausgaben	1.081.500	1.022.900	1.027.720,78	
	UAB 2150 Zu-/Überschuss	-537.500	-518.400	-579.302,48	
	Einnahmen	544.000	504.500	448.418,30	
	Ausgaben	1.081.500	1.022.900	1.027.720,78	
	AB 21 Zu-/Überschuss	-537.500	-518.400	-579.302,48	

Gemeinde 2 Gemeinde Wackersdorf
 Einzelplan 2 Schulen
 Abschnitt 27 Förderschulen

Haushaltsstelle		Haushaltsansatz		Ergebnis der Jahresrechnung 2022 EUR	Erläuterungen Sonst. Amt DVM Vermerk
Nr.	Bezeichnung	2024 EUR	2023 EUR		
1	2	3	4	5	6
2700	Förderschulen				
	Einnahmen				
	Einnahmen	0	0	0,00	
	Ausgaben				
.6720	Gastschulbeiträge an Landkreis u. andere Gemeinden	10.000	10.000	9.282,00	
	Ausgaben	10.000	10.000	9.282,00	
	UAB 2700 Zu-/Überschuss	-10.000	-10.000	-9.282,00	
	Einnahmen	0	0	0,00	
	Ausgaben	10.000	10.000	9.282,00	
	AB 27 Zu-/Überschuss	-10.000	-10.000	-9.282,00	

Gemeinde 2 Gemeinde Wackersdorf
 Einzelplan 2 Schulen
 Abschnitt 29 Übrige schulische Aufgaben

Haushaltsstelle		Haushaltsansatz		Ergebnis der Jahresrechnung 2022 EUR	Erläuterungen Sonst. Amt DVM Vermerk
Nr.	Bezeichnung	2024 EUR	2023 EUR		
1	2	3	4	5	6
2950	Sonstige schulische Aufgaben				
	Einnahmen				
	Einnahmen	0	0	0,00	
	Ausgaben				
.6400	Versicherungen, Schadensfälle	30.000	30.000	27.200,56	
	Ausgaben	30.000	30.000	27.200,56	
	UAB 2950 Zu-/Überschuss	-30.000	-30.000	-27.200,56	
	Einnahmen	0	0	0,00	
	Ausgaben	30.000	30.000	27.200,56	
	AB 29 Zu-/Überschuss	-30.000	-30.000	-27.200,56	
	Einnahmen	544.000	504.500	448.418,30	
	Ausgaben	1.121.500	1.062.900	1.064.203,34	
	EP 2 Zu-/Überschuss	-577.500	-558.400	-615.785,04	

Gemeinde 2 Gemeinde Wackersdorf
 Einzelplan 3 Wissenschaft, Forschung, Kulturpflege
 Abschnitt 32 Museen, Sammlungen, Ausstellungen

Haushaltsstelle		Haushaltsansatz		Ergebnis der Jahresrechnung 2022 EUR	Erläuterungen Sonst. Amt DVM Vermerk
Nr.	Bezeichnung	2024 EUR	2023 EUR		
1	2	3	4	5	6
3210	Heimat- und Industriemuseum				
	E i n n a h m e n				
.1500	Sonstige Verwaltungs- und Betriebseinnahmen	500	500	269,00	
	Einnahmen	500	500	269,00	
	A u s g a b e n				
.4140	Beschäftigtenvergütungen	0	0	0,00	G14
.4340	Beiträge zur Zusatzvers. f. Beschäftigte	0	0	0,00	G14
.4440	Beiträge z. gesetzl. Sozialversicherung für Beschäftigte	0	0	0,00	G14
.5000	Unterhaltung der Grundstücke und baulichen Anlagen	5.000	5.000	1.092,82	G10
.5100	Unterhaltung des sonstigen unbewegl. Vermögens - Museumslehrpfad	1.000	2.000	0,00	
.5200	Geräte-, Ausstattungs- u. Ausrüstungs- gegenstände, sonst. Gebrauchsgegenstände	2.000	2.000	363,62	G11
.5400	Bewirtschaftung der Grundstücke und baulichen Anlagen	15.000	25.000	9.151,07	G13
.5500	Haltung von Fahrzeugen	500	500	0,00	G12
.5700	Weitere Verwaltungs- u. Betriebsausgaben	5.000	2.000	1.171,16	
.6400	Versicherungen, Schadensfälle	1.500	1.500	1.286,61	
.6791	Innere Verrechnung Bauhofleistungen	7.000	7.000	3.961,80	
	Ausgaben	37.000	45.000	17.027,08	
	UAB 3210 Zu-/Überschuss	-36.500	-44.500	-16.758,08	
	Einnahmen	500	500	269,00	
	Ausgaben	37.000	45.000	17.027,08	
	AB 32 Zu-/Überschuss	-36.500	-44.500	-16.758,08	

Gemeinde 2 Gemeinde Wackersdorf
 Einzelplan 3 Wissenschaft, Forschung, Kulturpflege
 Abschnitt 33 Theater, Musikpflege

Haushaltsstelle		Haushaltsansatz		Ergebnis der Jahresrechnung 2022 EUR	Erläuterungen Sonst. Amt DVM Vermerk
Nr.	Bezeichnung	2024 EUR	2023 EUR		
1	2	3	4	5	6
3330	Musikpflege				
	Einnahmen				
	Einnahmen	0	0	0,00	
	Ausgaben				
.7000	Zuschüsse für laufende Zwecke	20.000	17.000	17.302,08	
	Ausgaben	20.000	17.000	17.302,08	
	UAB 3330 Zu-/Überschuss	-20.000	-17.000	-17.302,08	
	Einnahmen	0	0	0,00	
	Ausgaben	20.000	17.000	17.302,08	
	AB 33 Zu-/Überschuss	-20.000	-17.000	-17.302,08	

Gemeinde 2 Gemeinde Wackersdorf
 Einzelplan 3 Wissenschaft, Forschung, Kulturpflege
 Abschnitt 34 Heimat- und sonstige Kulturpflege

Haushaltsstelle		Haushaltsansatz		Ergebnis der Jahresrechnung	Erläuterungen
Nr.	Bezeichnung	2024	2023	2022	Sonst. Amt DVM Vermerk
1	2	EUR	EUR	EUR	6
3400	Kulturelle Veranstaltungen				
	Einnahmen				
.1500	Sonstige Verwaltungs- und Betriebseinnahmen	10.000	5.000	5.344,13	
	Einnahmen	10.000	5.000	5.344,13	
	Ausgaben				
.4440	Beiträge z. gesetzl. Sozialversicherung für Beschäftigte	2.500	3.000	103,12	G14
.5000	Unterhaltung der Grundstücke und baulichen Anlagen	0	0	0,00	
.5500	Haltung von Fahrzeugen	1.000	1.000	0,00	G12
.6300	Kulturelle Veranstaltungen	90.000	10.000	49.403,83	
.6791	Innere Verrechnung Bauhofleistungen	15.000	1.000	2.068,94	
	Ausgaben	108.500	15.000	51.575,89	
	UAB 3400 Zu-/Überschuss	-98.500	-10.000	-46.231,76	
3410	Bürgerfest				
	Einnahmen				
	Einnahmen	0	0	0,00	
	Ausgaben				
.5000	Unterhaltung der Grundstücke und baulichen Anlagen	500	2.000	0,00	G10
.5200	Geräte-, Ausstattungs- u. Ausrüstungs- gegenstände, sonst. Gebrauchsgegenstände	5.000	30.000	0,00	G11
.5500	Haltung von Fahrzeugen	0	5.000	0,00	G12
.5700	Weitere Verwaltungs- u. Betriebsausgaben	0	30.000	0,00	
.6400	Versicherungen, Schadensfälle	0	1.500	0,00	
.6791	Innere Verrechnung Bauhofleistungen	0	15.000	0,00	
	Ausgaben	5.500	83.500	0,00	
	UAB 3410 Zu-/Überschuss	-5.500	-83.500	0,00	
3440	Gemeindechronik				
	Einnahmen				
.1300	Gemeindechronik - Einnahmen aus Verkauf	500	500	100,00	
	Einnahmen	500	500	100,00	
	Ausgaben				
	Ausgaben	0	0	0,00	
	UAB 3440 Zu-/Überschuss	500	500	100,00	
	Einnahmen	10.500	5.500	5.444,13	
	Ausgaben	114.000	98.500	51.575,89	
	AB 34 Zu-/Überschuss	-103.500	-93.000	-46.131,76	

Gemeinde 2 Gemeinde Wackersdorf
 Einzelplan 3 Wissenschaft, Forschung, Kulturpflege
 Abschnitt 35 Volksbildung

Haushaltsstelle		Haushaltsansatz		Ergebnis der Jahresrechnung	Erläuterungen
Nr.	Bezeichnung	2024	2023	2022	Sonst. Amt DVM Vermerk
1	2	EUR	EUR	EUR	6
3520	Öffentliche Büchereien				
	E i n n a h m e n				
.1500	Sonstige Verwaltungs- und Betriebseinnahmen	1.500	1.500	1.352,00	
.1710	Zuweisungen u. Zuschüsse für lfd. Zwecke vom Freistaat Bayern	2.000	2.000	2.000,00	
	Einnahmen	3.500	3.500	3.352,00	
	A u s g a b e n				
.5000	Unterhaltung der Grundstücke und baulichen Anlagen	0	0	0,00	
.5200	Geräte-, Ausstattungs- u. Ausrüstungs- gegenstände, Bücher	10.000	10.000	9.106,08	G11
.5400	Bewirtschaftung der Grundstücke und baulichen Anlagen	2.000	2.500	0,00	G13
.5700	Weitere Verwaltungs- u. Betriebsausgaben	5.000	5.000	4.661,82	
.6400	Versicherungen, Schadensfälle	1.000	1.000	545,08	
.6520	Post- u. Fernmeldegebühren	1.000	1.000	701,09	
.6791	Innere Verrechnung Bauhofleistungen	500	500	440,20	
	Ausgaben	19.500	20.000	15.454,27	
	UAB 3520 Zu-/Überschuss	-16.000	-16.500	-12.102,27	
	Einnahmen	3.500	3.500	3.352,00	
	Ausgaben	19.500	20.000	15.454,27	
	AB 35 Zu-/Überschuss	-16.000	-16.500	-12.102,27	

Gemeinde 2 Gemeinde Wackersdorf
 Einzelplan 3 Wissenschaft, Forschung, Kulturpflege
 Abschnitt 36 Naturschutz, Denkmalschutz und -pflege

Haushaltsstelle		Haushaltsansatz		Ergebnis der Jahresrechnung 2022 EUR	Erläuterungen Sonst. Amt DVM Vermerk
Nr.	Bezeichnung	2024 EUR	2023 EUR		
1	2	3	4	5	6
3600	Naturschutz, Denkmalschutz und -pflege				
	Einnahmen				
		0	0	0,00	
	Ausgaben				
.5000	Unterhaltung der Grundstücke und baulichen Anlagen - Geotop	3.000	3.000	1.970,64	G10
.5700	Weitere Verwaltungs- u. Betriebsausgaben	0	500	0,00	
		3.000	3.500	1.970,64	
	UAB 3600 Zu-/Überschuss	-3.000	-3.500	-1.970,64	
3650	Denkmalschutz- u. -pflege				
	Einnahmen				
.1770	Zuweisungen und Zuschüsse für lfd. Zwecke vom übrigen Bereich	0	0	0,00	
		0	0	0,00	
	Ausgaben				
.5000	Unterhaltung der Grundstücke und baulichen Anlagen	5.000	5.000	3.213,04	G10
.5700	Weitere Verwaltungs- u. Betriebsausgaben	0	500	0,00	
.6400	Versicherungen, Schadensfälle	500	0	8,60	
.7110	Beitrag an den Entschädigungsfond für Denkmalpflege	12.000	11.000	10.320,00	
.7180	Zuweisungen und Zuschüsse	2.000	3.000	411,56	
		19.500	19.500	13.953,20	
	UAB 3650 Zu-/Überschuss	-19.500	-19.500	-13.953,20	
	Einnahmen	0	0	0,00	
	Ausgaben	22.500	23.000	15.923,84	
	AB 36 Zu-/Überschuss	-22.500	-23.000	-15.923,84	

Gemeinde 2 Gemeinde Wackersdorf
 Einzelplan 3 Wissenschaft, Forschung, Kulturpflege
 Abschnitt 37 Kirchliche Angelegenheiten

Haushaltsstelle		Haushaltsansatz		Ergebnis der Jahresrechnung 2022 EUR	Erläuterungen Sonst. Amt DVM Vermerk
Nr.	Bezeichnung	2024 EUR	2023 EUR		
1	2	3	4	5	6
3700	Kirchliche Angelegenheiten				
	Einnahmen				
	Einnahmen	0	0	0,00	
	Ausgaben				
.7180	Zuweisungen und Zuschüsse kirchl. Zwecke	500	1.500	198,10	
	Ausgaben	500	1.500	198,10	
	UAB 3700 Zu-/Überschuss	-500	-1.500	-198,10	
	Einnahmen	0	0	0,00	
	Ausgaben	500	1.500	198,10	
	AB 37 Zu-/Überschuss	-500	-1.500	-198,10	
	Einnahmen	14.500	9.500	9.065,13	
	Ausgaben	213.500	205.000	117.481,26	
	EP 3 Zu-/Überschuss	-199.000	-195.500	-108.416,13	

Gemeinde 2 Gemeinde Wackersdorf
 Einzelplan 4 Soziale Sicherung
 Abschnitt 41 Sozialhilfe nach dem BSHG -ohne Zugewanderte-

Haushaltsstelle		Haushaltsansatz		Ergebnis der Jahresrechnung 2022 EUR	Erläuterungen Sonst. Amt DVM Vermerk
Nr.	Bezeichnung	2024 EUR	2023 EUR		
1	2	3	4	5	6
4140	Überwindung bes. soz. Schwierigkeiten				
	E i n n a h m e n				
.1500	Sonstige Verwaltungs- und Betriebseinnahmen	0	0	200,00	
	Einnahmen	0	0	200,00	
	A u s g a b e n				
.6360	Hilfe in anderen Lebenslagen	0	0	0,00	
	Ausgaben	0	0	0,00	
	UAB 4140 Zu-/Überschuss	0	0	200,00	
	Einnahmen	0	0	200,00	
	Ausgaben	0	0	0,00	
	AB 41 Zu-/Überschuss	0	0	200,00	

Gemeinde 2 Gemeinde Wackersdorf
 Einzelplan 4 Soziale Sicherung
 Abschnitt 43 Einrichtungen Senioren u. Familien

Haushaltsstelle		Haushaltsansatz		Ergebnis der Jahresrechnung	Erläuterungen
Nr.	Bezeichnung	2024	2023	2022	Sonst. Amt DVM Vermerk
1	2	EUR	EUR	EUR	6
4310	Soziale Einrichtungen für Senioren				
	Einnahmen				
	Einnahmen	0	0	0,00	
	Ausgaben				
.5700	Weitere Verwaltungs- u. Betriebsausgaben	7.000	7.000	464,75	
	Ausgaben	7.000	7.000	464,75	
	UAB 4310 Zu-/Überschuss	-7.000	-7.000	-464,75	
4320	Nachbarschaftshilfe				
	Einnahmen				
.1780	Spenden für Projekt Nachbarschaftshilfe	0	0	0,00	
	Einnahmen	0	0	0,00	
	Ausgaben				
.5700	Weitere Verwaltungs- u. Betriebsausgaben	500	500	50,00	
	Ausgaben	500	500	50,00	
	UAB 4320 Zu-/Überschuss	-500	-500	-50,00	
4350	Soziale Einrichtung für Wohnungslose				
	Einnahmen				
.1100	Benutzungsgebühren und ähnliche Entgelte	0	0	0,00	
.1410	Obdachlosenheim	0	0	0,00	
.1500	Betriebskosten Obdachlosenunterkunft Bergstraße	7.000	7.000	0,00	
	Einnahmen	7.000	7.000	0,00	
	Ausgaben				
.5000	Unterhaltung der Grundstücke und baulichen Anlagen	500	1.000	542,30	
.5300	Mieten und Pachten	35.000	30.000	24.157,27	
.5400	Bewirtschaftung der Grundstücke und baulichen Anlagen	5.000	12.500	1.578,32	
.5700	Weitere Verwaltungs- u. Betriebsausgaben	0	0	0,00	
.6791	Innere Verrechnung Bauhofleistung	500	1.000	22,01	
	Ausgaben	41.000	44.500	26.299,90	
	UAB 4350 Zu-/Überschuss	-34.000	-37.500	-26.299,90	
4390	Mehrgenerationenhaus				
	x				

Gemeinde 2 Gemeinde Wackersdorf
 Einzelplan 4 Soziale Sicherung
 Abschnitt 43 Einrichtungen Senioren u. Familien

Haushaltsstelle		Haushaltsansatz		Ergebnis der Jahresrechnung	Erläuterungen
Nr.	Bezeichnung	2024	2023	2022	Sonst. Amt DVM Vermerk
1	2	EUR	EUR	EUR	6
	Einnahmen				
.1400	Mieten	35.000	40.000	31.473,75	
.1410	Betriebskosten Miete	0	0	0,35	
.1500	Sonstige Verwaltungs- und Betriebseinnahmen	5.000	4.000	3.487,00	
.1520	sonstige Einnahmen	5.000	3.000	0,00	
.1700	Bundesprogramm MGH	40.000	42.000	47.000,00	
.1770	Zuweisungen und Zuschüsse für lfd. Zwecke vom übrigen Bereich	0	0	2.920,00	
	Einnahmen	85.000	89.000	84.881,10	
	Ausgaben				
.4140	Beschäftigtenentgelt	83.000	80.000	88.978,12	G14
.4141	Leistungsentgelt	2.000	1.100	1.797,81	G14
.4340	Beiträge zur Zusatzvers. f. Beschäftigte	7.000	7.000	7.276,25	G14
.4440	Beiträge z. gesetzl. Sozialversicherung für Beschäftigte	17.500	17.000	19.267,28	G14
.5000	Unterhaltung der Grundstücke und baulichen Anlagen	45.000	40.000	31.179,93	
.5100	Unterhaltung des sonstigen unbeweglichen Vermögens	0	0	0,00	
.5200	Geräte-, Ausstattungs- u. Ausrüstungs- gegenstände, sonst. Gebrauchsgegenstände	10.000	10.000	10.476,42	
.5210	Geräte- u. Ausrüstungsgegenstände Förderprogramm	12.000	10.000	10.264,00	
.5220	sonstige Ausgaben	3.000	1.000	0,00	
.5400	Bewirtschaftung der Grundstücke und baulichen Anlagen	25.000	37.500	12.135,77	
.5500	Haltung von Fahrzeugen	1.000	1.000	0,00	
.5700	Weitere Verwaltungs- u. Betriebsausgaben Familienbeauftragter	2.000	2.000	773,50	
.6400	Versicherungen, Schadensfälle	4.000	4.000	2.996,05	
.6520	Post- u. Fernmeldegebühren	2.000	2.000	1.424,78	
.6791	Innere Verrechnung Bauhofleistungen	15.000	15.000	10.344,70	
	Ausgaben	228.500	227.600	196.914,61	
	UAB 4390 Zu-/Überschuss	-143.500	-138.600	-112.033,51	
	Einnahmen	92.000	96.000	84.881,10	
	Ausgaben	277.000	279.600	223.729,26	
	AB 43 Zu-/Überschuss	-185.000	-183.600	-138.848,16	

Gemeinde 2 Gemeinde Wackersdorf
 Einzelplan 4 Soziale Sicherung
 Abschnitt 46 Einrichtungen der Jugendhilfe

Haushaltsstelle		Haushaltsansatz		Ergebnis der Jahresrechnung	Erläuterungen
Nr.	Bezeichnung	2024	2023	2022	Sonst. Amt DVM Vermerk
1	2	EUR	EUR	EUR	6
4640	Tageseinrichtungen für Kinder				
	E i n n a h m e n				
.1100	Benutzungsgebühren und ähnliche Entgelte für Kindergärten usw.	105.000	100.000	96.179,00	
.1400	Mieten	6.500	6.500	6.181,92	
.1410	Betriebskosten Mietwohnung	2.000	2.000	1.891,26	
.1710	Zuweisungen für laufende Zwecke vom Land - Kindergarten Wackersdorf	519.000	510.000	523.764,92	
.1711	Zuweisung für laufende Zwecke vom Land Kinderkrippe Wackersdorf	250.000	215.000	248.794,47	
.1770	Zuweisungen und Zuschüsse für lfd. Zwecke vom übrigen Bereich	500	500	0,00	
.1780	Spenden	500	500	500,00	
	Einnahmen	883.500	834.500	877.311,57	
	A u s g a b e n				
.4140	Beschäftigtenvergütungen	940.000	845.000	769.356,34	G14
.4141	Leistungsentgelt Beschäftigte KiGa Wackersdorf	20.000	14.000	19.088,13	G14
.4340	Beiträge zur Zusatzversorgungskasse für Beschäftigte	80.000	65.000	60.600,45	G14
.4440	Beiträge zur gesetzl. Sozialversicherung für Beschäftigte	210.000	176.000	165.803,35	G14
.5000	Laufende Unterhaltung der Gebäude und baulichen Anlagen	55.000	60.000	25.777,42	G10
.5200	Anschaffung u. lfd. Unterhalt d. Geräte, Ausstattungs- u. Ausrüstungsgegenstände	25.000	25.000	19.266,85	G11
.5210	Geräte, Ausstattungs- u. Ausstattungs- gegenstände für die Kinderkrippe	7.000	3.000	1.326,63	
.5400	Bewirtschaftung der Grundstücke und baulichen Anlagen	50.000	75.000	27.727,27	G13
.5620	Fortbildung Personal	6.000	5.000	3.640,57	
.5700	Weitere Verwaltungs- u. Betriebsausgaben Kosten der Mittagsbetreuung	60.000	55.000	51.611,20	
.5710	Spielgeld KiGa	14.000	12.000	11.331,15	
.6400	Steuern, Versicherungen, Schadensfälle	3.500	3.000	2.776,06	
.6510	Bücher und Zeitschriften	2.000	2.000	2.309,64	
.6520	Post- und Fernmeldegebühren	2.000	2.000	1.965,22	
.6791	Innere Verrechnung Bauhofleistungen	55.000	50.000	48.906,22	
	Ausgaben	1.529.500	1.392.000	1.211.486,50	
	UAB 4640 Zu-/Überschuss	-646.000	-557.500	-334.174,93	
4641	Kindergarten Heselbach				

Gemeinde 2 Gemeinde Wackersdorf
 Einzelplan 4 Soziale Sicherung
 Abschnitt 46 Einrichtungen der Jugendhilfe

Haushaltsstelle		Haushaltsansatz		Ergebnis der Jahresrechnung	Erläuterungen
Nr.	Bezeichnung	2024	2023	2022	Sonst. Amt DVM Vermerk
1	2	EUR	EUR	EUR	6
	E i n n a h m e n				
.1100	Benutzungsgebühren und ähnliche Entgelte für Kindergärten usw.	75.000	70.000	66.093,75	
.1710	Zuweisungen und Zuschüsse für laufende Zwecke vom Land Kindergarten	273.000	242.000	286.575,83	
.1711	Zuweisungen für laufende Zwecke vom Land - Kinderkrippe Heselbach	292.000	290.000	248.967,59	
.1770	Zuweisungen und Zuschüsse für lfd. Zwecke vom übrigen Bereich	1.000	1.000	450,00	
	Einnahmen	641.000	603.000	602.087,17	
	A u s g a b e n				
.4140	Beschäftigtenvergütungen	625.000	566.000	494.382,11	G14
.4141	Leistungsentgelt	15.000	9.000	13.269,89	G14
.4340	Beiträge zur Zusatzversorgung für Beschäftigte	45.000	41.000	37.081,05	G14
.4440	Beiträge z. gesetzl. Sozialversicherung für Beschäftigte	125.000	117.000	107.948,35	G14
.5000	Unterhaltung der Grundstücke und baulichen Anlagen	25.000	75.000	32.505,46	G10
.5200	Geräte-, Ausstattungs- u. Ausrüstungsgegenstände, sonst. Gebrauchsgegenstände	15.000	15.000	16.235,29	G11
.5210	Kinderkrippe Heselbach	4.000	3.000	2.197,55	
.5400	Bewirtschaftung der Grundstücke und baulichen Anlagen	25.000	37.500	13.624,97	G13
.5620	Fortbildung Personal	5.000	5.000	4.069,95	
.5700	Weitere Verwaltungs- u. Betriebsausgaben	42.000	33.000	31.756,41	
.5710	Kosten der Mittagsbetreuung				
.5710	Spielgeld KiGa	10.000	9.000	8.961,81	
.6400	Versicherungen, Schadensfälle	3.000	3.000	2.101,28	
.6520	Post- u. Fernmeldegebühren	2.000	2.000	1.820,99	
.6791	Innere Verrechnung Bauhofleistungen	45.000	40.000	48.906,22	
	Ausgaben	986.000	955.500	814.861,33	
	UAB 4641 Zu-/Überschuss	-345.000	-352.500	-212.774,16	
4642	Kindergarten Irlacher Weg				
	E i n n a h m e n				
.1710	Zuweisungen für laufende Zwecke vom Land	301.000	175.000	203.579,00	
.1780	Spenden	0	0	150,00	
	Einnahmen	301.000	175.000	203.729,00	
	A u s g a b e n				
.5000	Unterhaltung der Grundstücke und baulichen Anlagen	13.000	15.000	1.643,69	
.5200	Geräte-, Ausstattungs- u. Ausrüstungsgegenstände, sonst. Gebrauchsgegenstände	1.000	2.500	2.301,82	
.5400	Bewirtschaftung der Grundstücke und baulichen Anlagen	0	0	0,00	

Gemeinde 2 Gemeinde Wackersdorf
 Einzelplan 4 Soziale Sicherung
 Abschnitt 46 Einrichtungen der Jugendhilfe

Haushaltsstelle		Haushaltsansatz		Ergebnis der Jahresrechnung	Erläuterungen
Nr.	Bezeichnung	2024	2023	2022	Sonst. Amt DVM Vermerk
		EUR	EUR	EUR	
1	2	3	4	5	6
.6400	Versicherungen, Schadensfälle	2.500	2.000	1.595,17	
.6791	Innere Verechnung Bauhofleistungen	2.000	3.000	770,35	
.7000	Zuweisungen BayKiBiG	563.000	293.000	344.759,84	
	Ausgaben	581.500	315.500	351.070,87	
	UAB 4642 Zu-/Überschuss	-280.500	-140.500	-147.341,87	
	Einnahmen	1.825.500	1.612.500	1.683.127,74	
	Ausgaben	3.097.000	2.663.000	2.377.418,70	
	AB 46 Zu-/Überschuss	-1.271.500	-1.050.500	-694.290,96	

Gemeinde 2 Gemeinde Wackersdorf
 Einzelplan 4 Soziale Sicherung
 Abschnitt 47 Förderung von anderen Trägern der Wohlfahrtspflege und Jugendhilfe

Haushaltsstelle		Haushaltsansatz		Ergebnis der Jahresrechnung 2022 EUR	Erläuterungen Sonst. Amt DVM Vermerk
Nr.	Bezeichnung	2024 EUR	2023 EUR		
1	2	3	4	5	6
4700	Förderung der Wohlfahrtspflege				
	E i n n a h m e n				
.1720	Zuweisungen für BayKiBiG	48.000	30.000	44.197,14	
	Einnahmen	48.000	30.000	44.197,14	
	A u s g a b e n				
.7000	Zuschüsse für lfd. Zwecke BayKiBiG	595.000	550.000	528.539,54	
.7010	Zuschüsse Vereine/soziale Einrichtungen	13.000	12.000	5.875,31	
	Ausgaben	608.000	562.000	534.414,85	
	UAB 4700 Zu-/Überschuss	-560.000	-532.000	-490.217,71	
	Einnahmen	48.000	30.000	44.197,14	
	Ausgaben	608.000	562.000	534.414,85	
	AB 47 Zu-/Überschuss	-560.000	-532.000	-490.217,71	
	Einnahmen	1.965.500	1.738.500	1.812.405,98	
	Ausgaben	3.982.000	3.504.600	3.135.562,81	
	EP 4 Zu-/Überschuss	-2.016.500	-1.766.100	-1.323.156,83	

Gemeinde 2 Gemeinde Wackersdorf
 Einzelplan 5 Gesundheit, Sport, Erholung
 Abschnitt 55 Förderung des Sports

Haushaltsstelle		Haushaltsansatz		Ergebnis der Jahresrechnung 2022 EUR	Erläuterungen Sonst. Amt DVM Vermerk
Nr.	Bezeichnung	2024 EUR	2023 EUR		
1	2	3	4	5	6
5500	Förderung des Sports				
	E i n n a h m e n				
.1770	Zuschüsse für laufende Zwecke von übrigen Bereichen	0	0	0,00	
	Einnahmen	0	0	0,00	
	A u s g a b e n				
.7000	Zuschüsse für lfd. Zwecke an Sportvereine	0	170.000	17.235,49	
	Ausgaben	0	170.000	17.235,49	
	UAB 5500 Zu-/Überschuss	0	-170.000	-17.235,49	
	Einnahmen	0	0	0,00	
	Ausgaben	0	170.000	17.235,49	
	AB 55 Zu-/Überschuss	0	-170.000	-17.235,49	

Gemeinde 2 Gemeinde Wackersdorf
 Einzelplan 5 Gesundheit, Sport, Erholung
 Abschnitt 56 Eigene Sportstätten

Haushaltsstelle		Haushaltsansatz		Ergebnis der Jahresrechnung	Erläuterungen
Nr.	Bezeichnung	2024	2023	2022	Sonst. Amt DVM Vermerk
1	2	EUR	EUR	EUR	6
5600	Gemeindeeigene Sportanlagen				
	E i n n a h m e n				
.1100	Benutzungsgebühren für Benutzung von eigenen Sportstätten	500	500	0,00	
.1120	Umsatzsteuer	0	0	0,00	
.1400	Mieten und Pachten	4.000	4.000	3.600,00	
.1550	Umsatzsteuererstattung Finanzamt	0	0	0,00	
	Einnahmen	4.500	4.500	3.600,00	
	A u s g a b e n				
.5000	Unterhaltung der Grundstücke und baulichen Anlagen	70.000	25.000	35.672,52	G10
.5100	Unterhaltung des sonstigen unbeweglichen Vermögens	8.000	25.000	---	
.5200	Geräte, Ausrüstungs- u. Ausstattungs- gegenstände, sonst. Gebrauchsgegenstände	2.000	1.000	645,70	G11
.5400	Bewirtschaftung der Grundstücke, baulichen Anlagen	30.000	50.000	30.766,28	G13
.5500	Haltung von Fahrzeugen	2.000	2.000	0,00	G12
.6400	Versicherungen, Schadensfälle	6.500	6.000	0,00	
.6430	Vorsteuer	0	0	0,00	
.6440	Vorsteuererstattung an Finanzamt	0	0	0,00	
.6791	Innere Verrechnung Bauhofleistungen	30.000	30.000	28.789,08	
	Ausgaben	148.500	139.000	95.873,58	
	UAB 5600 Zu-/Überschuss	-144.000	-134.500	-92.273,58	
5610	Sporthalle				
	E i n n a h m e n				
.1400	Mieten für Sporthallennutzung	15.000	200.000	0,00	
	Einnahmen	15.000	200.000	0,00	
	A u s g a b e n				
.4140	Beschäftigtenentgelt	25.000	25.000	0,00	G14
.4340	Beiträge zur Zusatzvers. f. Beschäftigte	2.000	1.000	0,00	G14
.4440	Beiträge z. gesetzl. Sozialversicherung für Beschäftigte	5.500	6.000	0,00	G14
.5000	Unterhaltung der Grundstücke und baulichen Anlagen	25.000	15.000	4.192,37	G10
.5200	Geräte-, Ausstattungs- u. Ausrüstungs- gegenstände, sonst. Gebrauchsgegenstände	4.000	10.000	1.040,08	G11
.5400	Bewirtschaftung der Grundstücke und baulichen Anlagen	130.000	200.000	22.905,89	G13
.5500	Haltung von Fahrzeugen	2.000	2.000	0,00	G12
.6400	Versicherungen, Schadensfälle	8.000	7.000	6.577,81	
.6791	Innere Verrechnung Bauhofleistungen	18.000	15.000	10.322,69	

Gemeinde 2 Gemeinde Wackersdorf
 Einzelplan 5 Gesundheit, Sport, Erholung
 Abschnitt 56 Eigene Sportstätten

Haushaltsstelle		Haushaltsansatz		Ergebnis der Jahresrechnung 2022 EUR	Erläuterungen Sonst. Amt DVM Vermerk
Nr.	Bezeichnung	2024 EUR	2023 EUR		
1	2	3	4	5	6
	Ausgaben	219.500	281.000	45.038,84	
	UAB 5610 Zu-/Überschuss	-204.500	-81.000	-45.038,84	
	Einnahmen	19.500	204.500	3.600,00	
	Ausgaben	368.000	420.000	140.912,42	
	AB 56 Zu-/Überschuss	-348.500	-215.500	-137.312,42	

Gemeinde 2 Gemeinde Wackersdorf
 Einzelplan 5 Gesundheit, Sport, Erholung
 Abschnitt 57 Badeanstalten

Haushaltsstelle		Haushaltsansatz		Ergebnis der Jahresrechnung	Erläuterungen
Nr.	Bezeichnung	2024	2023	2022	Sonst. Amt DVM Vermerk
1	2	EUR	EUR	EUR	6
5700	Freibad				
	E i n n a h m e n				
.1100	Benutzungsgebühren und ähnliche Entgelte	35.000	35.000	34.289,63	
.1120	Umsatzsteuer aus steuerpflichtigen Entgelten	3.000	5.000	2.400,27	
.1550	Umsatzsteuererstattung Finanzamt	10.000	15.000	15.742,30	
	Einnahmen	48.000	55.000	52.432,20	
	A u s g a b e n				
.4140	Beschäftigtenvergütungen	58.000	48.000	45.841,24	G14
.4340	Beiträge zur Zusatzversorgungskasse Bayer. Gemeinden für Beschäftigte	3.000	2.500	2.355,40	G14
.4440	Beiträge zur gesetzlichen Sozialversicherung für Beschäftigte	15.000	12.500	11.850,48	G14
.5000	Unterhaltung der Grundstücke und baulichen Anlagen	25.000	25.000	25.150,31	G10
.5100	Unterhaltung des sonstigen unbeweglichen Vermögens	10.000	12.000	6.253,78	
.5200	Geräte, Ausrüstungs- und Ausstattungsgegenstände	15.000	20.000	18.160,85	G11
.5400	Bewirtschaftung der Grundstücke und baulichen Anlagen	90.000	180.000	57.498,84	G13
.5620	Ausbildung / Fortbildung Badebetrieb	1.000	500	476,00	
.6400	Versicherungen, Schadensfälle	1.500	1.500	1.297,20	
.6430	Umsatzsteuer an Lieferanten	15.000	15.000	16.883,77	
.6520	Post- u. Fernmeldegebühren Fernwirkanlage Schwimmbad	1.500	1.500	1.495,13	
.6620	Vermischte Ausgaben	500	500	154,96	
.6791	Innere Verrechnung Bauhofleistungen	160.000	150.000	119.558,32	
.6800	Kalkulatorische Kosten, Abschreibungen	65.000	65.000	63.915,31	
.6850	Verzinsung des Anlagekapitals	35.000	35.000	31.522,01	
	Ausgaben	495.500	569.000	402.413,60	
	UAB 5700 Zu-/Überschuss	-447.500	-514.000	-349.981,40	
5701	Kneippanlage				
	E i n n a h m e n				
	Einnahmen	0	0	0,00	
	A u s g a b e n				
.5000	Unterhaltung der Grundstücke und baulichen Anlagen, Kneippanlagen	10.000	5.000	4.971,22	G10
.5200	Geräte-, Ausstattungs- u. Ausrüstungsgegenstände, sonst. Gebrauchsgegenstände	500	500	0,00	G11
.6791	Innere Verrechnung Bauhofleistungen	5.000	5.000	4.335,97	

Gemeinde 2 Gemeinde Wackersdorf
 Einzelplan 5 Gesundheit, Sport, Erholung
 Abschnitt 57 Badeanstalten

Haushaltsstelle		Haushaltsansatz		Ergebnis der Jahresrechnung 2022 EUR	Erläuterungen Sonst. Amt DVM Vermerk
Nr.	Bezeichnung	2024 EUR	2023 EUR		
1	2	3	4	5	6
5702	Ausgaben	15.500	10.500	9.307,19	
	UAB 5701 Zu-/Überschuss	-15.500	-10.500	-9.307,19	
	Naturkneippanlage				
	Einnahmen				
	Einnahmen	0	0	0,00	
	Ausgaben				
.6791	Innere Verrechnung Bauhofleistungen	500	1.000	110,05	
	Ausgaben	500	1.000	110,05	
	UAB 5702 Zu-/Überschuss	-500	-1.000	-110,05	
	Einnahmen	48.000	55.000	52.432,20	
	Ausgaben	511.500	580.500	411.830,84	
	AB 57 Zu-/Überschuss	-463.500	-525.500	-359.398,64	

Gemeinde 2 Gemeinde Wackersdorf
 Einzelplan 5 Gesundheit, Sport, Erholung
 Abschnitt 58 Park- und Gartenanlagen

Haushaltsstelle		Haushaltsansatz		Ergebnis der Jahresrechnung 2022 EUR	Erläuterungen Sonst. Amt DVM Vermerk
Nr.	Bezeichnung	2024 EUR	2023 EUR		
1	2	3	4	5	6
5800	Parkanlagen				
	E i n n a h m e n				
.1740	Zuweisungen u. Zuschüsse f. lfd. Zwecke v. sonst. öffentl. Bereich	15.000	30.000	21.156,93	
	Einnahmen	15.000	30.000	21.156,93	
	A u s g a b e n				
.4140	Beschäftigtenvergütungen	95.000	95.000	79.716,26	G14
.4141	Beschäftigtenvergütung Leistungsentgelt	3.000	3.000	3.294,72	
.4340	Beiträge zur Zusatzversorgungskasse für Beschäftigte	6.500	6.500	5.979,13	G14
.4440	Beiträge z. gesetzl. Sozialversicherung für Beschäftigte	17.000	17.000	15.979,95	G14
.5000	Unterhaltung der Grundstücke und baulichen Anlagen	15.000	15.000	9.343,07	G10
.5100	Unterhaltung des sonstigen unbeweglichen Vermögens	15.000	20.000	14.966,43	
.5200	Geräte, Ausrüstungs- u. Ausstattungs- gegenstände, sonst. Gebrauchsgegenstände	6.000	6.000	4.423,69	G11
.5300	Mieten und Pachten	1.500	1.500	1.601,11	
.5500	Haltung von Fahrzeugen	6.000	5.000	3.740,96	G12
.6791	Innere Verrechnung Bauhofleistungen	50.000	65.000	46.485,12	
	Ausgaben	215.000	234.000	185.530,44	
	UAB 5800 Zu-/Überschuss	-200.000	-204.000	-164.373,51	
	Einnahmen	15.000	30.000	21.156,93	
	Ausgaben	215.000	234.000	185.530,44	
	AB 58 Zu-/Überschuss	-200.000	-204.000	-164.373,51	

Gemeinde 2 Gemeinde Wackersdorf
 Einzelplan 5 Gesundheit, Sport, Erholung
 Abschnitt 59 Sonstige Erholungseinrichtungen

Haushaltsstelle		Haushaltsansatz		Ergebnis der Jahresrechnung 2022 EUR	Erläuterungen Sonst. Amt DVM Vermerk
Nr.	Bezeichnung	2024 EUR	2023 EUR		
1	2	3	4	5	6
5930	Kinderspielplätze				
	Einnahmen				
	Einnahmen	0	0	0,00	
	Ausgaben				
.5000	Unterhaltung der Grundstücke und baulichen Anlagen	5.000	2.000	1.355,86	
.5100	Unterhaltung des sonstigen unbeweglichen Vermögens	35.000	40.000	27.007,83	
.6791	Innere Verrechnung Bauhofleistungen	75.000	75.000	71.972,70	
	Ausgaben	115.000	117.000	100.336,39	
	UAB 5930 Zu-/Überschuss	-115.000	-117.000	-100.336,39	
	Einnahmen	0	0	0,00	
	Ausgaben	115.000	117.000	100.336,39	
	AB 59 Zu-/Überschuss	-115.000	-117.000	-100.336,39	
	Einnahmen	82.500	289.500	77.189,13	
	Ausgaben	1.209.500	1.521.500	855.845,58	
	EP 5 Zu-/Überschuss	-1.127.000	-1.232.000	-778.656,45	

Gemeinde 2 Gemeinde Wackersdorf
 Einzelplan 6 Bau- und Wohnungswesen, Verkehr
 Abschnitt 61 Städteplanung, Vermessung, Bauordnung

Haushaltsstelle		Haushaltsansatz		Ergebnis der Jahresrechnung	Erläuterungen
Nr.	Bezeichnung	2024	2023	2022	Sonst. Amt DVM Vermerk
1	2	EUR	EUR	EUR	6
6100	Städtebauliche Planungen				
	E i n n a h m e n				
.1500	Sonstige Verwaltungs- und Betriebseinnahmen	5.000	2.000	1.625,46	
.1630	Erstattung Umlegungsverfahren ZV Interkomm	15.000	---	---	
.1710	Zuweisungen u. Zuschüsse f.lfd. Zwecke vom Land (ISEK)	15.000	15.000	0,00	
	Einnahmen	35.000	17.000	1.625,46	
	A u s g a b e n				
.5700	Vermessungskosten	5.000	10.000	3.947,66	
.6550	Sachverständigen-, Gerichts- u. ähnliche Kosten	150.000	130.000	0,00	
.6551	ISEK Städtebau	5.000	0	18.742,50	
.6552	Bebauungsplan Innerorts Beratungsleistung Satzung kommunaler Fördertopf	50.000	30.000	59.095,11	
.6553	Städtebautag	2.000	25.000	---	
.6554	Umlegungsverfahren ZV Interkom	15.000	---	---	
.6580	Zukunftswerkstatt	0	0	0,00	
	Sonstige Geschäftsausgaben				
	Ausgaben	227.000	195.000	81.785,27	
	UAB 6100 Zu-/Überschuss	-192.000	-178.000	-80.159,81	
6150					
	E i n n a h m e n				
	Einnahmen	0	0	0,00	
	A u s g a b e n				
.6550	Sachverständigen-, Gerichts- u. ähnliche Kosten	0	0	0,00	
	Ausgaben	0	0	0,00	
	UAB 6150 Zu-/Überschuss	0	0	0,00	
	Einnahmen	35.000	17.000	1.625,46	
	Ausgaben	227.000	195.000	81.785,27	
	AB 61 Zu-/Überschuss	-192.000	-178.000	-80.159,81	

Gemeinde 2 Gemeinde Wackersdorf
 Einzelplan 6 Bau- und Wohnungswesen, Verkehr
 Abschnitt 62 Wohnungsbauförderung

Haushaltsstelle		Haushaltsansatz		Ergebnis der Jahresrechnung 2022 EUR	Erläuterungen Sonst. Amt DVM Vermerk
Nr.	Bezeichnung	2024 EUR	2023 EUR		
1	2	3	4	5	6
6200	Wohnungsbauförderung				
	E i n n a h m e n				
.2070	Zinseinnahmen aus Darlehensgewährung von übrigen Bereichen	500	500	143,44	
	A u s g a b e n				
	Einnahmen	500	500	143,44	
	Ausgaben	0	0	0,00	
	UAB 6200 Zu-/Überschuss	500	500	143,44	
	Einnahmen	500	500	143,44	
	Ausgaben	0	0	0,00	
	AB 62 Zu-/Überschuss	500	500	143,44	

Gemeinde 2 Gemeinde Wackersdorf
 Einzelplan 6 Bau- und Wohnungswesen, Verkehr
 Abschnitt 63 Straßen, Wege, Brücken, Allgemeiner Tiefbau

Haushaltsstelle		Haushaltsansatz		Ergebnis der Jahresrechnung 2022 EUR	Erläuterungen Sonst. Amt DVM Vermerk
Nr.	Bezeichnung	2024 EUR	2023 EUR		
1	2	3	4	5	6
6300	Gemeindliches Straßen- und Wegenetz				
	E i n n a h m e n				
.1500	Sonstige Verwaltungs- und Betriebseinnahmen	3.000	3.000	2.550,14	
.1630	Innere Verrechnungen an VGem und Schul- verband Wackersdorf	50.000	50.000	50.006,72	
.1691	Innere Verrechnung Bauhofleistungen	1.538.000	1.560.000	1.329.558,07	
.1710	Zuweisungen u. Zuschüsse vom Freistaat Bayern; Anteil an der Kfz.-Steuer	120.000	118.000	116.500,00	
	Einnahmen	1.711.000	1.731.000	1.498.614,93	
	A u s g a b e n				
.4140	Beschäftigtenvergütungen	1.020.000	925.000	856.647,76	G14
.4141	Leistungsentgelt	20.000	12.000	20.677,53	G14
.4340	Beiträge zur Zusatzversorgungskasse für Beschäftigte	83.000	80.000	71.998,58	G14
.4440	Beiträge zur gesetzl. Sozial- versicherung für Beschäftigte	220.000	192.000	182.019,89	G14
.5100	lfd. Unterhaltung und Instandsetzung der Gemeindestraßen, Wege, Brücken	400.000	380.000	303.799,39	
.5110	Gemeindliches Wegenetz Seenrundwege	150.000	40.000	21.532,57	
.5200	Geräte, Ausrüstungs- u. Ausstattungs- gegenstände, sonst. Gebrauchsgegenstände	12.000	10.000	6.859,23	G11
.5300	Mieten und Pachten Erbpacht Kirchenparkplatz	2.500	2.500	2.142,00	
.5400	Bewirtschaftung Grundstücke und Anlagen E-Tankstelle Kichenparkplatz	1.000	1.300	597,07	
.5500	Haltung von Fahrzeugen	80.000	100.000	67.248,75	G12
.6790	Innere Verrechnung Straßenentwässerung	70.000	70.000	67.773,50	
.6791	Innere Verrechnung Bauhofleistungen	300.000	305.000	269.050,24	
	Ausgaben	2.358.500	2.117.800	1.870.346,51	
	UAB 6300 Zu-/Überschuss	-647.500	-386.800	-371.731,58	
	Einnahmen	1.711.000	1.731.000	1.498.614,93	
	Ausgaben	2.358.500	2.117.800	1.870.346,51	
	AB 63 Zu-/Überschuss	-647.500	-386.800	-371.731,58	

Gemeinde 2 Gemeinde Wackersdorf
 Einzelplan 6 Bau- und Wohnungswesen, Verkehr
 Abschnitt 67 Straßenbeleuchtung und -Reinigung

Haushaltsstelle		Haushaltsansatz		Ergebnis der Jahresrechnung 2022 EUR	Erläuterungen Sonst. Amt DVM Vermerk
Nr.	Bezeichnung	2024 EUR	2023 EUR		
1	2	3	4	5	6
6700	Straßenbeleuchtung				
	Einnahmen	0	0	0,00	
	Ausgaben				
.5700	Laufende Betriebsausgaben	150.000	200.000	69.538,56	
	Ausgaben	150.000	200.000	69.538,56	
	UAB 6700 Zu-/Überschuss	-150.000	-200.000	-69.538,56	
6750	Straßenreinigung				
	Einnahmen	0	0	0,00	
	Ausgaben				
.5500	Haltung von Fahrzeugen	10.000	8.000	5.508,26	G12
.5700	Weitere laufende Betriebsausgaben	50.000	50.000	38.660,31	
.6791	Innere Verrechnung Bauhofleistungen	75.000	75.000	57.402,08	
	Ausgaben	135.000	133.000	101.570,65	
	UAB 6750 Zu-/Überschuss	-135.000	-133.000	-101.570,65	
	Einnahmen	0	0	0,00	
	Ausgaben	285.000	333.000	171.109,21	
	AB 67 Zu-/Überschuss	-285.000	-333.000	-171.109,21	

Gemeinde 2 Gemeinde Wackersdorf
 Einzelplan 6 Bau- und Wohnungswesen, Verkehr
 Abschnitt 68 Parkeinrichtungen

Haushaltsstelle		Haushaltsansatz		Ergebnis der Jahresrechnung 2022 EUR	Erläuterungen Sonst. Amt DVM Vermerk
Nr.	Bezeichnung	2024 EUR	2023 EUR		
1	2	3	4	5	6
6800	Parkeinrichtungen				
	Einnahmen	0	0	0,00	
	Ausgaben				
.5000	Unterhaltung der Grundstücke und baulichen Anlagen	20.000	0	0,00	
	Ausgaben	20.000	0	0,00	
	UAB 6800 Zu-/Überschuss	-20.000	0	0,00	
	Einnahmen	0	0	0,00	
	Ausgaben	20.000	0	0,00	
	AB 68 Zu-/Überschuss	-20.000	0	0,00	

Gemeinde 2 Gemeinde Wackersdorf
 Einzelplan 6 Bau- und Wohnungswesen, Verkehr
 Abschnitt 69 Wasserläufe, Wasserbau

Haushaltsstelle		Haushaltsansatz		Ergebnis der Jahresrechnung	Erläuterungen
Nr.	Bezeichnung	2024	2023	2022	Sonst. Amt DVM Vermerk
1	2	EUR	EUR	EUR	6
6900	Wasserläufe, Wasserbau				
	E i n n a h m e n				
.1710	Zuschüsse Grabenkonzept	0	15.000	0,00	
	Einnahmen	0	15.000	0,00	
	A u s g a b e n				
.5000	Unterhaltung der Grundstücke und baulichen Anlagen - GEK	30.000	30.000	12.662,46	
.5100	Unterhaltung des sonstigen unbeweglichen Vermögens (Gräben)	50.000	60.000	31.933,80	
.5500	Haltung von Fahrzeugen	0	0	0,00	G12
.6550	Sachverständigen-, Gerichts- u. ähnliche Kosten	5.000	5.000	0,00	
.6791	Innere Verrechnung Bauhofleistungen	20.000	25.000	23.022,46	
	Ausgaben	105.000	120.000	67.618,72	
	UAB 6900 Zu-/Überschuss	-105.000	-105.000	-67.618,72	
	Einnahmen	0	15.000	0,00	
	Ausgaben	105.000	120.000	67.618,72	
	AB 69 Zu-/Überschuss	-105.000	-105.000	-67.618,72	
	Einnahmen	1.746.500	1.763.500	1.500.383,83	
	Ausgaben	2.995.500	2.765.800	2.190.859,71	
	EP 6 Zu-/Überschuss	-1.249.000	-1.002.300	-690.475,88	

Gemeinde 2 Gemeinde Wackersdorf
 Einzelplan 7 Öffentliche Einrichtungen, Wirtschaftsförderung
 Abschnitt 70 Abwasserbeseitigung

Haushaltsstelle		Haushaltsansatz		Ergebnis der Jahresrechnung 2022 EUR	Erläuterungen Sonst. Amt DVM Vermerk
Nr.	Bezeichnung	2024 EUR	2023 EUR		
1	2	3	4	5	6
7000	Abwasserbeseitigung				
	E i n n a h m e n				
.1100	Benutzungsgebühren und ähnliche Entgelte	720.000	680.000	676.503,01	
.1110	Einleitungsgebühr Gemeinde Steinberg a.S	100.000	100.000	77.778,19	
.1690	Innere Verrechnung s. Straßenentwässerungsanteil 6300.6790	70.000	70.000	67.773,50	
.1740	Zuwendungen u. Zuschüsse vom sonst. öffentl. Bereich	0	0	0,00	
	Einnahmen	890.000	850.000	822.054,70	
	A u s g a b e n				
.5000	Unterhaltung der Grundstücke und baulichen Anlagen	70.000	60.000	105.377,91	G10
.5200	Geräte, Ausstattungs- u. Ausrüstungs- gegenstände, sonst. Gebrauchsgegenstände	25.000	30.000	25.703,73	G11
.5400	Bewirtschaftung der Grundstücke und baulichen Anlagen	300.000	300.000	95.772,38	G13
.5700	Weitere Verwaltungs- u. Betriebsausgaben	1.000	1.000	0,00	
.6400	Steuern, Versicherungen, Abwasserabgabe	22.000	13.500	13.534,95	
.6520	Post- u. Fernmeldegebühren	0	0	0,00	
.6540	Dienstreisen	500	500	0,00	
.6550	Konzept Kanalsanierung, hydr. Berechnung u. Globalberechnung	2.000	20.000	12.113,87	
.6730	Erstattungen von Verwaltungs- u. Betriebsausgaben an Zweckverbände	500	500	0,00	
.6790	Innere Verrechnung Verwaltung	20.000	20.000	20.071,05	
.6791	Innere Verrechnung Bauhofleistungen	70.000	85.000	60.967,70	
.6800	Kalkulatorische Kosten, Abschreibungen	108.000	108.000	106.902,29	
.6850	Verzinsung des Anlagekapitals	103.000	103.000	102.017,92	
.7130	Zuweisungen an Zweckverband	500.000	400.000	381.699,96	
	Ausgaben	1.222.000	1.141.500	924.161,76	
	UAB 7000 Zu-/Überschuss	-332.000	-291.500	-102.107,06	
	Einnahmen	890.000	850.000	822.054,70	
	Ausgaben	1.222.000	1.141.500	924.161,76	
	AB 70 Zu-/Überschuss	-332.000	-291.500	-102.107,06	

Gemeinde 2 Gemeinde Wackersdorf
 Einzelplan 7 Öffentliche Einrichtungen, Wirtschaftsförderung
 Abschnitt 72 Abfallbeseitigung

Haushaltsstelle		Haushaltsansatz		Ergebnis der Jahresrechnung 2022 EUR	Erläuterungen Sonst. Amt DVM Vermerk
Nr.	Bezeichnung	2024 EUR	2023 EUR		
1	2	3	4	5	6
7200	Abfallbeseitigung				
	Einnahmen				
.1100	Benutzungsgebühren u. ähnliche Entgelte	10.000	13.000	12.703,46	
	Einnahmen	10.000	13.000	12.703,46	
	Ausgaben				
.4140	Beschäftigtenentgelt	21.000	18.000	16.613,24	G14
.4340	Beiträge zur Zusatzvers. f. Beschäftigte	1.500	1.500	1.287,22	G14
.4440	Beiträge z. gesetzl. Sozialversicherung für Beschäftigte	6.000	4.500	4.127,91	G14
.5100	Unterhaltung des sonstigen unbewegl. Vermögens, Müllabladepplätze udgl.	80.000	70.000	67.057,24	
.6400	Versicherungen, Schadensfälle	5.000	5.000	1.181,00	
.6791	Innere Verrechnung Bauhofleistungen	20.000	20.000	21.481,76	
	Ausgaben	133.500	119.000	111.748,37	
	UAB 7200 Zu-/Überschuss	-123.500	-106.000	-99.044,91	
7210	Altlastflächen				
	Einnahmen				
	Einnahmen	0	0	0,00	
	Ausgaben				
.5100	Unterhaltung des sonstigen unbeweglichen Vermögens	0	5.000	0,00	
	Ausgaben	0	5.000	0,00	
	UAB 7210 Zu-/Überschuss	0	-5.000	0,00	
	Einnahmen	10.000	13.000	12.703,46	
	Ausgaben	133.500	124.000	111.748,37	
	AB 72 Zu-/Überschuss	-123.500	-111.000	-99.044,91	

Gemeinde 2 Gemeinde Wackersdorf
 Einzelplan 7 Öffentliche Einrichtungen, Wirtschaftsförderung
 Abschnitt 73 Märkte

Haushaltsstelle		Haushaltsansatz		Ergebnis der Jahresrechnung 2022 EUR	Erläuterungen Sonst. Amt DVM Vermerk
Nr.	Bezeichnung	2024 EUR	2023 EUR		
1	2	3	4	5	6
7310	Weihnachtsmarkt				
	Einnahmen				
		Einnahmen	0	0	0,00
	Ausgaben				
.5200	Geräte-, Ausstattungs- u. Ausrüstungs- gegenstände, sonst. Gebrauchsgegenstände	3.000	3.000	2.499,61	G11
.5500	Haltung von Fahrzeugen	2.000	4.000	0,00	G12
.5700	Weitere Verwaltungs- u. Betriebsausgaben	10.000	10.000	8.476,58	
.6400	Versicherungen, Schadensfälle	500	500	0,00	
.6791	Innere Verrechnung Bauhofleistungen	8.000	8.000	10.696,86	
		Ausgaben	23.500	25.500	21.673,05
	UAB 7310	Zu-/Überschuss	-23.500	-25.500	-21.673,05
7350	Weihnachtsbeleuchtung				
	Einnahmen				
		Einnahmen	0	0	0,00
	Ausgaben				
.5100	Unterhaltung des sonstigen unbeweglichen Vermögens	3.000	3.000	3.116,04	
.5500	Haltung von Fahrzeugen	1.000	1.000	0,00	G12
.6791	Innere Verrechnung Bauhofleistungen	8.000	8.000	2.156,98	
		Ausgaben	12.000	12.000	5.273,02
	UAB 7350	Zu-/Überschuss	-12.000	-12.000	-5.273,02
		Einnahmen	0	0	0,00
		Ausgaben	35.500	37.500	26.946,07
	AB 73	Zu-/Überschuss	-35.500	-37.500	-26.946,07

Gemeinde 2 Gemeinde Wackersdorf
 Einzelplan 7 Öffentliche Einrichtungen, Wirtschaftsförderung
 Abschnitt 75 Bestattungswesen

Haushaltsstelle		Haushaltsansatz		Ergebnis der Jahresrechnung	Erläuterungen
Nr.	Bezeichnung	2024	2023	2022	Sonst. Amt DVM Vermerk
1	2	EUR	EUR	EUR	6
7500	Friedhof				
	E i n n a h m e n				
.1100	Bestattungsgebühren	20.000	20.000	15.979,13	
.1110	Grabplatzgebühren	35.000	35.000	40.579,00	
.1400	Mieten und Pachten	0	0	50,00	
	Einnahmen	55.000	55.000	56.608,13	
	A u s g a b e n				
.5000	Unterhaltung der Grundstücke und baulichen Anlagen	25.000	12.000	10.579,26	G10
.5100	Unterhaltung des sonstigen unbeweglichen Vermögens	15.000	15.000	13.137,20	
.5200	Geräte-, Ausstattungs- u. Ausrüstungs- gegenstände, sonst. Gebrauchsgegenstände	1.000	1.000	34,90	G11
.5400	Bewirtschaftungskosten der Grundstücke u. baulichen Anlagen	15.000	22.500	5.614,92	G13
.5500	Haltung von Fahrzeugen	0	500	0,00	G12
.5700	Weitere Verwaltungs- u. Betriebsausgaben Abrechnung Bestattungsunternehmen	20.000	20.000	15.177,47	
.6400	Versicherungen, Schadensfälle	500	500	216,09	
.6790	Innere Verrechnung Verwaltung	12.000	10.000	11.042,00	
.6791	Innere Verrechnung Bauhofleistungen	27.000	30.000	25.223,46	
.6800	Kalkulatorische Kosten, Abschreibungen	30.000	16.000	16.824,18	
.6850	Verzinsung des Anlagekapitals	25.000	12.000	13.120,12	
	Ausgaben	170.500	139.500	110.969,60	
	UAB 7500 Zu-/Überschuss	-115.500	-84.500	-54.361,47	
	Einnahmen	55.000	55.000	56.608,13	
	Ausgaben	170.500	139.500	110.969,60	
	AB 75 Zu-/Überschuss	-115.500	-84.500	-54.361,47	

Gemeinde 2 Gemeinde Wackersdorf
 Einzelplan 7 Öffentliche Einrichtungen, Wirtschaftsförderung
 Abschnitt 76 Sonstige öffentliche Einrichtungen

Haushaltsstelle		Haushaltsansatz		Ergebnis der Jahresrechnung 2022 EUR	Erläuterungen Sonst. Amt DVM Vermerk
Nr.	Bezeichnung	2024 EUR	2023 EUR		
1	2	3	4	5	6
7610	Plakatanschlag				
	Einnahmen				
.1400	Einnahmen aus Vermietung und Verpachtung von Plakattafeln	500	500	222,50	
	Einnahmen	500	500	222,50	
	Ausgaben				
	Ausgaben	0	0	0,00	
	UAB 7610 Zu-/Überschuss	500	500	222,50	
7620	Sonstige öffentliche Einrichtungen				
	Einnahmen				
	Einnahmen	0	0	0,00	
	Ausgaben				
.5000	Unterhaltung der Grundstücke und baulichen Anlagen Kulturhaus	---	0	0,00	G10
.5400	Bewirtschaftung der Grundstücke und baulichen Anlagen Kulturhaus	---	0	0,00	G13
.6791	Innere Verrechnung Bauhofleistungen Kulturhaus	---	0	44,02	
	Ausgaben	0	0	44,02	
	UAB 7620 Zu-/Überschuss	0	0	-44,02	
	Einnahmen	500	500	222,50	
	Ausgaben	0	0	44,02	
	AB 76 Zu-/Überschuss	500	500	178,48	

Gemeinde 2 Gemeinde Wackersdorf
 Einzelplan 7 Öffentliche Einrichtungen, Wirtschaftsförderung
 Abschnitt 77 Hilfsbetriebe der Verwaltung

Haushaltsstelle		Haushaltsansatz		Ergebnis der Jahresrechnung 2022 EUR	Erläuterungen Sonst. Amt DVM Vermerk
Nr.	Bezeichnung	2024 EUR	2023 EUR		
1	2	3	4	5	6
7710	Bauhof für Hoch- und Tiefbau				
	E i n n a h m e n				
.1500	Sonstige Verwaltungs- und Betriebseinnahmen	1.500	0	2.675,63	
	Einnahmen	1.500	0	2.675,63	
	A u s g a b e n				
.4140	Beschäftigtenvergütung	140.000	138.000	123.308,17	G14
.4141	Leistungsentgelt Beschäftigte	2.000	2.200	2.761,89	G14
.4340	Beiträge zur Zusatzvers.Kasse für Beschäftigte	11.000	11.000	10.101,61	G14
.4440	Beitrag zur gesetzl. Sozialvers. für Beschäftigte	30.000	28.000	25.689,41	G14
.5000	Unterhaltung der Grundstücke und baulichen Anlagen	40.000	30.000	23.408,59	G10
.5200	Geräte, Ausrüstungs- und Ausstattungsgegenstände	45.000	40.000	47.847,16	G11
.5400	Bewirtschaftung der Grundstücke und baulichen Anlagen	60.000	75.000	22.582,74	G13
.5500	Haltung von Fahrzeugen	40.000	40.000	41.808,97	G12
.5620	Fortbildungsmaßnahmen	10.000	10.000	14.735,42	
.6400	Steuern, Versicherungen	3.000	3.000	2.453,52	
.6500	Bürobedarf	2.500	2.000	1.741,70	
.6510	Bücher und Zeitschriften	1.000	1.000	872,90	
.6520	Post- und Fernmeldegebühren	9.000	9.000	7.948,76	
.6540	Dienstreisen	500	500	208,25	
.6550	Sachverständigen-, Gerichts- u. ähnliche Kosten	12.000	15.000	16.143,93	
.6580	Sonstige Geschäftsausgaben	500	1.000	245,53	
.6791	Innere Verrechnung Bauhofleistungen	80.000	75.000	70.674,11	
	Ausgaben	486.500	480.700	412.532,66	
	UAB 7710 Zu-/Überschuss	-485.000	-480.700	-409.857,03	
	Einnahmen	1.500	0	2.675,63	
	Ausgaben	486.500	480.700	412.532,66	
	AB 77 Zu-/Überschuss	-485.000	-480.700	-409.857,03	

Gemeinde 2 Gemeinde Wackersdorf
 Einzelplan 7 Öffentliche Einrichtungen, Wirtschaftsförderung
 Abschnitt 79 Fremdenverkehr, Sonstige Förderung von Wirtschaft und Verkehr

Haushaltsstelle		Haushaltsansatz		Ergebnis der Jahresrechnung	Erläuterungen
Nr.	Bezeichnung	2024	2023	2022	Sonst. Amt DVM Vermerk
1	2	EUR	EUR	EUR	6
7900	Fremdenverkehr, sonstige Förderung von Wirtschaft und Verkehr				
	E i n n a h m e n				
.1120	Umsatzsteuer aus steuerpfl. Entgelten	500	0	628,39	
.1190	Parkgebühren Taucherparkplatz	3.000	3.000	2.991,61	
.1191	Einnahmen Zweckverband Kommunale Verkehrsüberwachung	15.000	10.000	7.345,00	
.1400	Pacht Erlebnispark	2.000	2.000	1.302,06	
.1550	Umsatzsteuererstattung	0	0	0,00	
	Einnahmen	20.500	15.000	12.267,06	
	A u s g a b e n				
.4140	Beschäftigtenentgelt	5.000	6.000	0,00	G14
.4340	Beiträge zur Zusatzvers. f. Beschäftigte	500	500	0,00	G14
.4440	Beiträge z. gesetzl. Sozialversicherung für Beschäftigte	1.000	1.000	0,00	G14
.5000	Unterhaltung der Grundstücke Erlebnispark Wasser/Fisch/Natur	22.000	30.000	18.671,82	G10
.5010	Toilettenanlage Großparkplatz	2.000	1.500	717,13	
.5100	Unterhaltung des sonstigen unbeweglichen Vermögens	2.000	2.000	0,00	
.5130	Parkplätze/Automaten	4.000	4.000	3.842,06	
.5200	Geräte-, Ausstattungs- u. Ausrüstungsgegenstände, sonst. Gebrauchsgegenstände	500	1.000	34,09	G11
.5400	Bewirtschaftung Erlebnispark Wasser/Fisch/Natur	8.000	10.000	491,38	G13
.5500	Haltung von Fahrzeugen Carsharing	10.000	10.000	2.142,00	
.5700	Weitere Verwaltungs- u. Betriebsausgaben Sicherheitsdienst Seengebiet	70.000	80.000	17.239,48	
.6200	Sonstige laufende Betriebsausgaben	6.000	5.000	3.256,20	
.6400	Versicherungen, Schadensfälle	4.000	4.000	3.836,96	
.6430	Vorsteuer	500	500	718,39	
.6550	Sachverständigen-, Gerichts- u. ähnliche Kosten	30.000	100.000	0,00	
.6610	Mitgliedsbeiträge an Fremdenverkehr	40.000	30.000	34.225,69	
.6791	Innere Verrechnung Bauhofleistungen Erlebnispark Wasser/Fisch/Natur	40.000	45.000	43.271,66	
.7130	Zweckverband Interkommunales Gewerbegeb. Verwaltungsumlage	40.000	40.000	35.325,00	
.7180	Verbesserung der Busanbindung Industriegebiet	100.000	---	---	

Gemeinde 2 Gemeinde Wackersdorf
 Einzelplan 7 Öffentliche Einrichtungen, Wirtschaftsförderung
 Abschnitt 79 Fremdenverkehr, Sonstige Förderung von Wirtschaft und Verkehr

Haushaltsstelle		Haushaltsansatz		Ergebnis der Jahresrechnung 2022 EUR	Erläuterungen Sonst. Amt DVM Vermerk
Nr.	Bezeichnung	2024 EUR	2023 EUR		
1	2	3	4	5	6
7910	Ausgaben	385.500	370.500	163.771,86	
	UAB 7900 Zu-/Überschuss	-365.000	-355.500	-151.504,80	
	Sonstige Förderung von Wirtschaft und Verkehr				
	Einnahmen				
	Einnahmen	0	0	0,00	
	Ausgaben				
.5700	Weitere Verwaltungs- u. Betriebsausgaben	500	500	655,43	
	Ausgaben	500	500	655,43	
	UAB 7910 Zu-/Überschuss	-500	-500	-655,43	
	Einnahmen	20.500	15.000	12.267,06	
	Ausgaben	386.000	371.000	164.427,29	
	AB 79 Zu-/Überschuss	-365.500	-356.000	-152.160,23	
	Einnahmen	977.500	933.500	906.531,48	
	Ausgaben	2.434.000	2.294.200	1.750.829,77	
	EP 7 Zu-/Überschuss	-1.456.500	-1.360.700	-844.298,29	

Gemeinde 2 Gemeinde Wackersdorf
 Einzelplan 8 Wirtschaftl. Unternehmen, Allgem. Grund- und Sondervermögen
 Abschnitt 81 Versorgungsunternehmen

Haushaltsstelle		Haushaltsansatz		Ergebnis der Jahresrechnung	Erläuterungen
Nr.	Bezeichnung	2024	2023	2022	Sonst. Amt DVM Vermerk
1	2	EUR	EUR	EUR	6
8100	Elektrizitätsversorgung				
	E i n n a h m e n				
.1120	PV Anlagen Umsatzsteuer	1.500	1.000	2.203,17	
.1500	Sonstige Verwaltungs- und Betriebseinnahmen	7.000	5.000	18.509,79	
.1550	PV Anlagen Erstattung Umsatzsteuer	0	0	0,00	
.2200	Konzessionsabgabe	250.000	250.000	227.450,69	
	Einnahmen	258.500	256.000	248.163,65	
	A u s g a b e n				
.5100	Unterhaltung des sonstigen unbeweglichen Vermögens	3.000	2.000	348,24	
.6400	Versicherungen, Schadensfälle	500	500	230,39	
.6430	PV Anlagen Vorsteuer	5.000	1.500	1.299,48	
.6550	Sachverständigen-, Gerichts- u. ähnliche Kosten	1.000	1.000	639,70	
.6790	Innere Verrechnung Verwaltungskostenbeitrag	3.000	3.000	2.014,00	
.6791	Innere Verrechnung PV Anlagen	1.000	1.000	968,44	
.6800	Kalkulatorische Kosten, Abschreibungen	17.000	16.000	16.144,80	
.6850	Verzinsung des Anlagekapitals	5.000	5.000	4.842,86	
	Ausgaben	35.500	30.000	26.487,91	
	UAB 8100 Zu-/Überschuss	223.000	226.000	221.675,74	
8150	Wasserversorgung				
	E i n n a h m e n				
.1100	Entgelte für Wasserlieferung	760.000	650.000	631.176,83	
.1110	Entgelte für die Unterhaltung der Anschlüsse	3.000	3.000	2.514,40	
.1120	Umsatzsteuer aus steuer- pflichtigen Entgelten	30.000	30.000	47.278,71	
.1500	Sonstige Verwaltungs- und Betriebseinnahmen	500	500	0,00	
.1550	Umsatzsteuererstattung Finanzamt	45.000	50.000	63.844,25	
.1680	Erstattung Versicherungsschaden	0	0	0,00	
	Einnahmen	838.500	733.500	744.814,19	
	A u s g a b e n				
.4140	Beschäftigtenentgelt	0	0	0,00	G14
.4340	Beiträge zur Zusatzvers. f. Beschäftigte	0	0	0,00	
.4440	Beiträge z. gesetzl. Sozialversicherung für Beschäftigte	0	0	0,00	G14
.5000	Lfd. Unterhaltung der Grundstücke und baulichen Anlagen	40.000	30.000	41.187,18	G10
.5100	Unterhaltung des sonstigen unbeweglichen Vermögens	30.000	20.000	9.614,63	

Gemeinde 2 Gemeinde Wackersdorf
 Einzelplan 8 Wirtschaftl. Unternehmen, Allgem. Grund- und Sondervermögen
 Abschnitt 81 Versorgungsunternehmen

Haushaltsstelle		Haushaltsansatz		Ergebnis der Jahresrechnung	Erläuterungen
Nr.	Bezeichnung	2024	2023	2022	Sonst. Amt DVM Vermerk
1	2	EUR	EUR	EUR	6
.5200	Geräte, Ausstattungs- u. Ausrüstungs- gegenstände, sonst. Gebrauchsgegenstände	30.000	30.000	38.865,10	G11
.5400	Bewirtschaftungskosten der Grundstücke und baulichen Anlagen	280.000	280.000	89.060,09	G13
.5500	Haltung von Fahrzeugen	3.000	3.000	1.948,27	G12
.5620	Aus- und Fortbildungskosten	5.000	12.000	9.902,29	
.5700	Weitere Verwaltungs- u. Betriebsausgaben	1.000	1.000	303,41	
.6200	Sonstige laufende Betriebsausgaben	1.000	1.500	0,00	
.6300	Fremdwasserbezug von Gemeinde Bodenwöhr für WTF	0	0	0,00	
.6400	Versicherungen, Schadensfälle	8.500	8.500	8.015,72	
.6430	Steuern, Versicherungen, Schadensfälle, Umsatzsteuer an Lieferanten usw.	100.000	80.000	76.650,78	
.6520	Post- und Fernmeldegebühren	1.000	1.000	845,06	
.6540	Dienstreisen	500	1.000	0,00	
.6550	Globalberechnung, Sachverständigen- und ähnliche Kosten	8.000	12.000	6.487,77	
.6790	Innere Verrechnung	22.000	20.000	19.992,65	
.6791	Innere Verrechnung Bauhofleistungen	195.000	195.000	160.761,04	
.6800	Abschreibungen	230.000	226.000	230.592,04	
.6850	Verzinsung des Anlagenkapitals	158.000	154.000	156.869,76	
	Ausgaben	1.113.000	1.075.000	851.095,79	
	UAB 8150 Zu-/Überschuss	-274.500	-341.500	-106.281,60	
8160	Fernwärmeversorgung				
	E i n n a h m e n				
.1100	Benutzungsgebühren und ähnliche Entgelte Wärmeverbrauchsabrechnung BKHWH	60.000	60.000	54.722,25	
.1120	Umsatzsteuer	0	0	0,00	
.1500	Sonstige Betriebseinnahmen	0	0	0,00	
	E i n s p e i s e v e r g ü t u n g P V / E i g e n v e r b r a u c h				
.1550	Erstattung Umsatzsteuer BHW und PV Anlage	4.000	4.000	0,00	
.1700	Bundemittel Zuwendung Wärmeplanung	0	0	0,00	
.1710	Staatszuschüsse vom Land Umsetzungsbegleitung Energie	0	0	17.246,58	
	E i n n a h m e n	64.000	64.000	71.968,83	
	A u s g a b e n				
.5000	Unterhaltung der Grundstücke und baulichen Anlagen	8.000	8.000	8.928,81	G10
.5200	Geräte-, Ausstattungs- u. Ausrüstungs- gegenstände, sonst. Gebrauchsgegenstände	2.000	1.000	0,00	G11
.5400	Bewirtschaftung der Grundstücke und baulichen Anlagen	100.000	100.000	19.776,82	G13
.6400	Versicherungen, Schadensfälle	500	500	116,48	
.6430	Vorsteuer	0	0	454,89	
.6550	Sachverständigen-, Gerichts- u. ähnliche Kosten	150.000	50.000	4.306,96	

Gemeinde 2 Gemeinde Wackersdorf
 Einzelplan 8 Wirtschaftl. Unternehmen, Allgem. Grund- und Sondervermögen
 Abschnitt 81 Versorgungsunternehmen

Haushaltsstelle		Haushaltsansatz		Ergebnis der Jahresrechnung 2022 EUR	Erläuterungen Sonst. Amt DVM Vermerk
Nr.	Bezeichnung	2024 EUR	2023 EUR		
1	2	3	4	5	6
.6790	Innere Verrechnung Verwaltungskostenbeitrag	1.000	1.000	883,50	
.6791	Innere Verrechnung Bauhofleistungen	12.000	10.000	10.982,99	
.6800	Kalkulatorische Kosten, Abschreibungen BHKW	24.000	24.000	22.014,00	
.6850	Verzinsung des Anlagekapitals BHKW	12.000	12.000	10.496,48	
	Ausgaben	309.500	206.500	77.960,93	
	UAB 8160 Zu-/Überschuss	-245.500	-142.500	-5.992,10	
8161	Arealstromnetz/Wärmeversorgung				
	E i n n a h m e n				
.1100	Benutzungsgebühren und ähnliche Entgelte Arealstromnetz - Wärme	0	75.000	---	
.1110	Benutzungsgebühren Strom	0	75.000	---	
.1120	Umsatzsteuer	0	0	---	
.1550	Erstattung Umsatzsteuer	0	0	---	
	Einnahmen	0	150.000	0,00	
	A u s g a b e n				
.5000	Unterhaltung der Grundstücke und baulichen Anlagen	1.000	1.000	---	
.5200	Geräte-, Ausstattungs- u. Ausrüstungs- gegenstände, sonst. Gebrauchsgegenstände	1.000	1.000	---	
.5400	Bewirtschaftung der Grundstücke und baulichen Anlagen	70.000	70.000	---	
.6380	Blockheizkraftwerk Nutzungsvereinbarung Bayernwerk	115.000	85.000	---	
.6430	Vorsteuer	0	0	---	
.6790	Innere Verrechnung Verwaltungskostenbeitrag	3.000	3.000	---	
	Ausgaben	190.000	160.000	0,00	
	UAB 8161 Zu-/Überschuss	-190.000	-10.000	0,00	
	Einnahmen	1.161.000	1.203.500	1.064.946,67	
	Ausgaben	1.648.000	1.471.500	955.544,63	
	AB 81 Zu-/Überschuss	-487.000	-268.000	109.402,04	

Gemeinde 2 Gemeinde Wackersdorf
 Einzelplan 8 Wirtschaftl. Unternehmen, Allgem. Grund- und Sondervermögen
 Abschnitt 85 Land- und forstwirtschaftliche Unternehmen

Haushaltsstelle		Haushaltsansatz		Ergebnis der Jahresrechnung	Erläuterungen
Nr.	Bezeichnung	2024	2023	2022	Sonst. Amt DVM Vermerk
1	2	EUR	EUR	EUR	6
8550	Forstwirtschaftliche Unternehmen				
	E i n n a h m e n				
.1120	Umsatzsteuer aus steuerpflichtigen Entgelten	1.000	1.000	588,53	
.1310	Einnahmen aus der Forsthauptnutzung	15.000	10.000	6.128,53	
.1550	Umsatzsteuererstattung vom Finanzamt	0	0	0,00	
.1700	Bundeswaldprämie	0	0	0,00	
	Einnahmen	16.000	11.000	6.717,06	
	A u s g a b e n				
.4140	Beschäftigtenvergütung	0	1.500	1.022,64	G14
.4340	Beiträge zur Zusatzvers. f. Beschäftigte	0	500	0,00	
.4440	Beiträge zur gesetzlichen Sozialversicherung f. Beschäftigte	0	500	309,72	G14
.5100	Laufende Unterhaltung der Forstkulturen	20.000	20.000	7.057,97	
.5200	Geräte, Ausstattungs- u. Ausrüstungs- gegenstände, sonst. Gebrauchsgegenstände	2.000	2.000	1.512,08	G11
.5400	Bewirtschaftungskosten	15.000	17.500	5.160,49	G13
.5500	Haltung von Fahrzeugen	0	0	0,00	G12
.6400	Versicherungen, Schadensfälle	1.000	1.000	803,49	
.6420	Umsatzsteuerabführung	0	0	0,00	
.6430	Vorsteuer	3.000	3.000	2.346,52	
.6440	Berufsgenossenschaft	5.000	5.000	3.884,13	
.6610	Mitgliedsbeiträge an Verbände, Vereine udgl.	500	500	50,00	
.6791	Innere Verrechnung Bauhofleistungen	25.000	25.000	14.504,59	
	Ausgaben	71.500	76.500	36.651,63	
	UAB 8550 Zu-/Überschuss	-55.500	-65.500	-29.934,57	
	Einnahmen	16.000	11.000	6.717,06	
	Ausgaben	71.500	76.500	36.651,63	
	AB 85 Zu-/Überschuss	-55.500	-65.500	-29.934,57	

Gemeinde 2 Gemeinde Wackersdorf
 Einzelplan 8 Wirtschaftl. Unternehmen, Allgem. Grund- und Sondervermögen
 Abschnitt 87 Gleisanlage WTF

Haushaltsstelle		Haushaltsansatz		Ergebnis der Jahresrechnung	Erläuterungen
Nr.	Bezeichnung	2024	2023	2022	Sonst. Amt DVM Vermerk
1	2	EUR	EUR	EUR	6
8700	Sonstige wirtschaftl. Unternehmen				
	Einnahmen				
	Einnahmen	0	0	0,00	
	Ausgaben				
.6380	E-Ladesäulen und E-Carsharing	10.000	10.000	---	
.7160	Beteiligung an Betriebskosten Business Forum	80.000	---	---	
	Ausgaben	90.000	10.000	0,00	
	UAB 8700 Zu-/Überschuss	-90.000	-10.000	0,00	
8761	Gleisanlage WTF				
	Einnahmen				
.1100	Benutzungsgebühren und ähnliche Entgelte für Gleisanlage WTF, IG Nord	30.000	162.000	29.489,03	
	Einnahmen	30.000	162.000	29.489,03	
	Ausgaben				
.5000	Unterhaltung der Grundstücke und baulichen Anlagen	30.000	200.000	27.464,94	G10
.5500	Haltung von Fahrzeugen	0	0	0,00	G12
.6791	Innere Verrechnung Bauhofleistungen	3.000	3.000	1.870,85	
	Ausgaben	33.000	203.000	29.335,79	
	UAB 8761 Zu-/Überschuss	-3.000	-41.000	153,24	
	Einnahmen	30.000	162.000	29.489,03	
	Ausgaben	123.000	213.000	29.335,79	
	AB 87 Zu-/Überschuss	-93.000	-51.000	153,24	

Gemeinde 2 Gemeinde Wackersdorf
 Einzelplan 8 Wirtschaftl. Unternehmen, Allgem. Grund- und Sondervermögen
 Abschnitt 88 Allgemeines Grundvermögen

Haushaltsstelle		Haushaltsansatz		Ergebnis der Jahresrechnung	Erläuterungen
Nr.	Bezeichnung	2024	2023	2022	Sonst. Amt DVM Vermerk
1	2	EUR	EUR	EUR	6
8800	Wohn- u. Geschäftsgrundstücke				
	E i n n a h m e n				
.1400	Mieten	200.000	197.000	193.080,04	
.1410	Betriebskosten Mietwohnungen	80.000	100.000	55.684,21	
.1500	Sonstige Verwaltungs- u. Betriebseinnahmen	500	500	0,00	
	Einnahmen	280.500	297.500	248.764,25	
	A u s g a b e n				
.5000	Unterhaltung der Grundstücke und baulichen Anlagen	190.000	150.000	41.635,92	G10
.5400	Bewirtschaftung der Grundstücke und baulichen Anlagen	100.000	175.000	61.379,92	G13
.5500	Haltung von Fahrzeugen	0	1.000	0,00	G12
.6400	Steuern, Versicherungen, Schadensfälle	7.000	6.000	5.678,00	
.6791	Innere Verrechnung Bauhofleistungen	25.000	30.000	28.789,08	
	Ausgaben	322.000	362.000	137.482,92	
	UAB 8800 Zu-/Überschuss	-41.500	-64.500	111.281,33	
8810	Sonstiges Grundvermögen				
	E i n n a h m e n				
.1120	Umsatzsteuer	5.000	5.000	4.857,45	
.1400	Pachteinnahmen gemeindeeig. Grundstücke	11.000	10.000	27.680,07	
.1410	Geschäftsgrundstück Erbpachtverträge	55.000	55.000	53.057,02	
.1420	Einnahmen aus Vermietung Mobilfunk	25.000	25.000	23.331,83	
.1430	Einnahmen Jagdpacht	1.500	1.500	1.453,40	
.1440	Einnahmen Vermietung Gewerbe-/Geschäftsgrundstücke	8.000	8.000	8.257,27	
.1550	Umsatzsteuererstattung vom Finanzamt	0	0	0,00	
	Einnahmen	105.500	104.500	118.637,04	
	A u s g a b e n				
.5000	Unterhaltung der Grundstücke Ausgleichsmaßnahmen im Gemeindegebiet	90.000	80.000	3.136,70	G10
.5010	Hundewiese	1.500	1.000	1.519,30	
.5020	Unterhalt unbebaute Grundstücke	5.000	10.000	22.209,76	
.5400	Bewirtschaftungskosten	1.000	2.500	506,81	G13
.5700	Weitere Verwaltungs- u. Betriebsausgaben Jagdpacht	1.000	1.000	0,00	
.6400	Steuern, Versicherungen, Schadensfälle	5.000	5.000	3.467,86	
.6430	Vorsteuer	0	0	0,00	
.6440	Vorsteuerabführung Finanzamt	6.000	6.000	5.902,91	
.6550	Sachverständigen-, Gerichts- u. ähnliche Kosten	30.000	30.000	0,00	
.6791	Innere Verrechnung Bauhofleistungen	9.000	9.000	11.049,02	

Gemeinde 2 Gemeinde Wackersdorf
 Einzelplan 8 Wirtschaftl. Unternehmen, Allgem. Grund- und Sondervermögen
 Abschnitt 88 Allgemeines Grundvermögen

Haushaltsstelle		Haushaltsansatz		Ergebnis der Jahresrechnung 2022 EUR	Erläuterungen Sonst. Amt DVM Vermerk
Nr.	Bezeichnung	2024 EUR	2023 EUR		
1	2	3	4	5	6
	Ausgaben	148.500	144.500	47.792,36	
	UAB 8810 Zu-/Überschuss	-43.000	-40.000	70.844,68	
8850	Ärztehaus				
	E i n n a h m e n				
.1120	Einnahmen Umsatzsteuer	0	0	0,00	
.1400	Mieten für Räume im Ärztehaus	157.000	120.000	0,00	
.1410	Betriebskosten	42.000	31.000	0,00	
.1500	Sonstige Verwaltungs- und Betriebeinnahmen	0	0	0,00	
.1550	Erstattung Vorsteuer	150.000	0	0,00	
.1770	Zuweisungen und Zuschüsse für lfd. Zwecke vom übrigen Bereich	0	0	0,00	
	Einnahmen	349.000	151.000	0,00	
	A u s g a b e n				
.5000	Unterhaltung der Grundstücke und baulichen Anlagen	52.000	0	0,00	
.5100	Unterhaltung des sonstigen unbeweglichen Vermögens	25.000	5.000	0,00	
.5200	Geräte-, Ausstattungs- u. Ausrüstungs- gegenstände, sonst. Gebrauchsgegenstände	2.000	2.000	0,00	
.5400	Bewirtschaftung der Grundstücke und baulichen Anlagen	10.000	15.000	3.731,32	
.5500	Haltung von Fahrzeugen	0	0	0,00	
.5700	Weitere Verwaltungs- u. Betriebsausgaben	0	0	0,00	
.6400	Versicherungen, Schadensfälle	8.000	0	0,00	
.6430	Ausgaben Umsatzsteuer	0	0	261,19	
.6440	Vorsteuerabführung Finanzamt	0	0	---	
.6550	Sachverständigen-, Gerichts- u. ähnliche Kosten	14.000	---	---	
.6790	Innere Verrechnung - Verwaltungskosten	15.000	0	0,00	
.6791	Innere Verrechnung Bauhofleistungen	12.000	10.000	0,00	
.6800	Kalkulatorische Kosten, Abschreibungen	95.000	80.000	0,00	
.6850	Verzinsung des Anlagekapitals	95.000	80.000	0,00	
	Ausgaben	328.000	192.000	3.992,51	
	UAB 8850 Zu-/Überschuss	21.000	-41.000	-3.992,51	
	Einnahmen	735.000	553.000	367.401,29	
	Ausgaben	798.500	698.500	189.267,79	
	AB 88 Zu-/Überschuss	-63.500	-145.500	178.133,50	

Gemeinde 2 Gemeinde Wackersdorf
 Einzelplan 8 Wirtschaftl. Unternehmen, Allgem. Grund- und Sondervermögen
 Abschnitt 89 Sondervermögen Stiftung Elisabeth Heyder

Haushaltsstelle		Haushaltsansatz		Ergebnis der Jahresrechnung 2022 EUR	Erläuterungen Sonst. Amt DVM Vermerk
Nr.	Bezeichnung	2024 EUR	2023 EUR		
1	2	3	4	5	6
8900	Sondervermögen Stiftung Elisabeth Heyder				
	E i n n a h m e n				
.2070	Zinseinnahmen Elisabeth Heyder Stiftung <i>Zweckgebunden für 4700.7010</i>	6.500	6.000	5.879,13	
	Einnahmen	6.500	6.000	5.879,13	
	A u s g a b e n				
.7000	Zuwendungen Stiftungszweck	0	0	5.710,00	
.8600	Zuführung Sonderrücklage Elisabeth Heyder Stiftung	0	0	0,00	
	Ausgaben	0	0	5.710,00	
	UAB 8900 Zu-/Überschuss	6.500	6.000	169,13	
	Einnahmen	6.500	6.000	5.879,13	
	Ausgaben	0	0	5.710,00	
	AB 89 Zu-/Überschuss	6.500	6.000	169,13	
	Einnahmen	1.948.500	1.935.500	1.474.433,18	
	Ausgaben	2.641.000	2.459.500	1.216.509,84	
	EP 8 Zu-/Überschuss	-692.500	-524.000	257.923,34	

Gemeinde 2 Gemeinde Wackersdorf
 Einzelplan 9 Allgemeine Finanzwirtschaft
 Abschnitt 90 Steuern, Allgem. Zuweisungen und Umlagen

Haushaltsstelle		Haushaltsansatz		Ergebnis der Jahresrechnung	Erläuterungen
Nr.	Bezeichnung	2024	2023	2022	Sonst. Amt DVM Vermerk
1	2	3	4	5	6
		EUR	EUR	EUR	
9000	Steuern, Allgem. Zuweisungen u. Umlagen				
	E i n n a h m e n				
.0000	Grundsteuer A	15.000	15.000	13.859,52	
.0010	Grundsteuer B	850.000	850.000	814.985,52	
.0030	Gewerbesteuer	13.000.000	12.500.000	13.846.879,20	
.0100	Gemeindeanteil an der Einkommensteuer	4.085.000	3.775.000	3.599.994,00	
.0120	Gemeindeanteil an der Umsatzsteuer	1.535.500	1.540.000	1.648.014,00	
.0220	Hundesteuer	8.000	5.000	4.667,07	
.0410	Steuerähnliche Einnahmen vom Land; Schlüsselzuweisungen	0	0	0,00	
.0510	Bedarfszuweisungen vom Land Überbrückungsbeihilfen	0	0	0,00	
.0610	Beteiligung am Einkommens- steuerersatz	327.000	297.000	298.121,00	
.0611	Grunderwerbssteuer	40.000	80.000	77.172,88	
.0612	Ausgleich Gewerbesteuermindereinnahme GewStAVollzR	0	0	0,00	
.1690	Innere Verrechnung	76.000	57.000	54.003,20	
	Einnahmen	19.936.500	19.119.000	20.357.696,39	
	A u s g a b e n				
.8100	Gewerbesteuerumlage nach dem Gemeindefinanzreformgesetz	1.800.000	1.800.000	1.761.241,00	
.8320	Kreisumlage an Landkreis	7.490.500	6.873.000	6.837.095,00	
.8330	Umlage an die Verwaltungsgemeinschaft	1.632.000	1.483.000	1.465.420,85	
	Ausgaben	10.922.500	10.156.000	10.063.756,85	
	UAB 9000 Zu-/Überschuss	9.014.000	8.963.000	10.293.939,54	
	Einnahmen	19.936.500	19.119.000	20.357.696,39	
	Ausgaben	10.922.500	10.156.000	10.063.756,85	
	AB 90 Zu-/Überschuss	9.014.000	8.963.000	10.293.939,54	

Gemeinde 2 Gemeinde Wackersdorf
 Einzelplan 9 Allgemeine Finanzwirtschaft
 Abschnitt 91 Sonstige allgemeine Finanzwirtschaft

Haushaltsstelle		Haushaltsansatz		Ergebnis der Jahresrechnung	Erläuterungen
Nr.	Bezeichnung	2024	2023	2022	Sonst. Amt DVM Vermerk
1	2	3	4	5	6
		EUR	EUR	EUR	
9100	Sonstige allgemeine Finanzwirtschaft				
	E i n n a h m e n				
.2070	Zinseinnahmen von Kreditinstituten Hypo-Vereinsbank	300.000	100.000	77.636,77	
.2310	Schuldendiensthilfen vom Land	0	0	0,00	
.2700	Kalkulatorische Einnahmen aus Abschreibungen	568.000	535.000	456.392,62	
.2750	Kalkulatorische Einnahmen aus Verzinsung des Anlagekapitals	433.000	401.000	318.869,15	
.2800	Zuführung vom Vermögenshaushalt	0	0	0,00	
	Einnahmen	1.301.000	1.036.000	852.898,54	
	A u s g a b e n				
.8070	Zinsausgaben bei Kreditinstituten	0	0	0,00	
.8600	Zuführung zum Vermögenshaushalt	1.819.500	2.295.600	6.333.255,50	
	Ausgaben	1.819.500	2.295.600	6.333.255,50	
	UAB 9100 Zu-/Überschuss	-518.500	-1.259.600	-5.480.356,96	
	Einnahmen	1.301.000	1.036.000	852.898,54	
	Ausgaben	1.819.500	2.295.600	6.333.255,50	
	AB 91 Zu-/Überschuss	-518.500	-1.259.600	-5.480.356,96	

Gemeinde 2 Gemeinde Wackersdorf
 Einzelplan 9 Allgemeine Finanzwirtschaft
 Abschnitt 92 Abwicklung der Vorjahre

Haushaltsstelle		Haushaltsansatz		Ergebnis der Jahresrechnung 2022 EUR	Erläuterungen Sonst. Amt DVM Vermerk
Nr.	Bezeichnung	2024 EUR	2023 EUR		
1	2	3	4	5	6
9200					
	Einnahmen				
.2950	VWH Istüberschuß	0	0	0,00	
	Einnahmen	0	0	0,00	
	Ausgaben				
.8920	Sollfehlbetrag	0	0	0,00	
.8950	Abwicklung der Vorjahre	0	0	0,00	
	Ausgaben	0	0	0,00	
	UAB 9200 Zu-/Überschuss	0	0	0,00	
	Einnahmen	0	0	0,00	
	Ausgaben	0	0	0,00	
	AB 92 Zu-/Überschuss	0	0	0,00	
	Einnahmen	21.237.500	20.155.000	21.210.594,93	
	Ausgaben	12.742.000	12.451.600	16.397.012,35	
	EP 9 Zu-/Überschuss	8.495.500	7.703.400	4.813.582,58	

*** Ende der Liste "A. Verwaltungshaushalt - Einzelpläne" ***

Einzelpläne für das Haushaltsjahr 2024

Vermögenshaushalt

- in EUR -

B. Vermögenshaushalt - Einzelpläne

Gemeinde **2 Gemeinde Wackersdorf**
 Einzelplan **0 Allgemeine Verwaltung**
 Abschnitt **00 Gemeindeorgane**

Haushaltsstelle		Haushaltsansatz			Ergebnis der Jahresrechnung	Investitionen und Invest.- Förderungsmaßnahmen		Erläuterungen		
Nr.	Bezeichnung	2024	2024 Verpfl.-Erm.	2023		2022	Gesamt- ausgabebedarf	bisher bereitgestellt	Amt	DVM
1	2	EUR	EUR	EUR	EUR	EUR	EUR	9		
0000	Allgemeine Verwaltung									
	E i n n a h m e n									
	Einnahmen	0		0	0,00					
	A u s g a b e n									
.9350	Erwerb von bewegl. Sachen des Anlagevermögens	1.500	0	5.000	568,67	38.272	26.178			
	Ausgaben	1.500	0	5.000	568,67	38.272	26.178			
	UAB 0000 Zu-/Überschuss	-1.500		-5.000	-568,67					
	Einnahmen	0		0	0,00					
	Ausgaben	1.500	0	5.000	568,67	38.272	26.178			
	AB 00 Zu-/Überschuss	-1.500		-5.000	-568,67					

B. Vermögenshaushalt - Einzelpläne

Gemeinde **2 Gemeinde Wackersdorf**
 Einzelplan **0 Allgemeine Verwaltung**
 Abschnitt **06 Einrichtungen für die gesamte Verwaltung**

Haushaltsstelle		Haushaltsansatz			Ergebnis der Jahresrechnung	Investitionen und Invest.- Förderungsmaßnahmen		Erläuterungen		
Nr.	Bezeichnung	2024	2024	2023		2022	Gesamt- ausgabebedarf	bisher bereitgestellt	Amt	DVM
1	2	EUR	EUR	EUR	EUR	EUR	EUR	9		
0600	Rathaus									
	Einnahmen									
	Einnahmen	0		0	0,00					
	Ausgaben									
.9350	Erwerb von bewegl. Sachen des Anlagevermögens	1.000	0	5.000	2.437,12	239.717	230.154			
.9400	Hochbaumaßnahmen, Vorplanung und Ausführung - Rathaus	0	0	0	0,00	3.521.366	3.505.774			
	Ausgaben	1.000	0	5.000	2.437,12	3.761.083	3.735.928			
	UAB 0600 Zu-/Überschuss	-1.000		-5.000	-2.437,12					
	Einnahmen	0		0	0,00					
	Ausgaben	1.000	0	5.000	2.437,12	3.761.083	3.735.928			
	AB 06 Zu-/Überschuss	-1.000		-5.000	-2.437,12					
	Einnahmen	0		0	0,00					
	Ausgaben	2.500	0	10.000	3.005,79	3.799.355	3.762.106			
	EP 0 Zu-/Überschuss	-2.500		-10.000	-3.005,79					

B. Vermögenshaushalt - Einzelpläne

Gemeinde **2 Gemeinde Wackersdorf**
 Einzelplan **1 Öffentliche Sicherheit und Ordnung**
 Abschnitt **13 Feuerschutz**

Haushaltsstelle		Haushaltsansatz			Ergebnis der Jahresrechnung	Investitionen und Invest.-Förderungsmaßnahmen		Erläuterungen		
Nr.	Bezeichnung	2024	2024	2023		2022	Gesamt- ausgabebedarf	bisher bereitgestellt	Amt	DVM
1	2	EUR	EUR	EUR	EUR	EUR	EUR	9		
1300	Freiwillige Feuerwehr									
	Einnahmen									
.3450	Verkauf bewegliches Vermögen	0		0	3.170,00					
.3610	Zuweis. u. Zuschüsse f. Investitionen vom Freistaat Bayern <i>Zweckgebunden für HH St. 1300.935</i>	243.000		287.000	0,00					
.3620	Zuweis. u. Zuschüsse f. Investitionen von Gemeinden und Gemeindeverbänden	0		21.000	0,00					
.3670	Zuweis. u. Zuschüsse f. Investitionen von privaten Unternehmen, Spenden	0		0	0,00					
	Einnahmen	243.000		308.000	3.170,00					
	Ausgaben									
.9350	Erwerb von bewegl. Sachen des Anlagevermögens <i>Ergänzung Atemschutz u. Funk</i>	50.000	0	46.000	83.202,83	2.063.925	1.517.126			
.9351	Erwerb von beweglichen Anlagevermögen Fahrzeuge <i>VE 2025 300.000 € VE 2026 500.000 €</i>	80.000	800.000	300.000	84.511,23	1.440.134	640.134			
.9400	Hochbaumaßnahmen, Vorplanung und Ausführung	80.000	0	185.000	24.291,96	695.221	645.221			
.9410	Neubau Feuerwache 2	0	0	45.000	596.663,62	3.161.728	3.161.728			
.9500	Löschwasserleitung Ottostraße	0	0	0	0,00	280.000	164.920			
	Ausgaben	210.000	800.000	576.000	788.669,64	7.641.008	6.129.129			
	UAB 1300 Zu-/Überschuss	33.000		-268.000	-785.499,64					
	Einnahmen	243.000		308.000	3.170,00					
	Ausgaben	210.000	800.000	576.000	788.669,64	7.641.008	6.129.129			
	AB 13 Zu-/Überschuss	33.000		-268.000	-785.499,64					

B. Vermögenshaushalt - Einzelpläne

Gemeinde **2 Gemeinde Wackersdorf**
 Einzelplan **1 Öffentliche Sicherheit und Ordnung**
 Abschnitt **14 Katastrophenschutz**

Haushaltsstelle		Haushaltsansatz			Ergebnis der Jahresrechnung	Investitionen und Invest.- Förderungsmaßnahmen		Erläuterungen		
Nr.	Bezeichnung	2024	2024 Verpfl.-Erm.	2023		2022	Gesamt- ausgabebedarf	bisher bereitgestellt	Amt	DVM
1	2	EUR	EUR	EUR	EUR	EUR	EUR	9		
1400	Katastrophenschutz, Zivilschutz									
	Einnahmen									
.3610	Zuweis. u. Zuschüsse f. Investitionen vom Freistaat Bayern	5.000		---	---					
	Einnahmen	5.000		0	0,00					
	Ausgaben									
.9350	Erwerb von bewegl. Sachen des Anlagevermögens	10.000	0	---	---	10.000	10.000			
	Ausgaben	10.000	0	0	0,00	10.000	10.000			
	UAB 1400 Zu-/Überschuss	-5.000		0	0,00					
	Einnahmen	5.000		0	0,00					
	Ausgaben	10.000	0	0	0,00	10.000	10.000			
	AB 14 Zu-/Überschuss	-5.000		0	0,00					

B. Vermögenshaushalt - Einzelpläne

Gemeinde **2 Gemeinde Wackersdorf**
 Einzelplan **1 Öffentliche Sicherheit und Ordnung**
 Abschnitt **16 Rettungsdienst**

Haushaltsstelle		Haushaltsansatz			Ergebnis der Jahresrechnung	Investitionen und Invest.-Förderungsmaßnahmen		Erläuterungen		
Nr.	Bezeichnung	2024	2024	2023		2022	Gesamt- ausgabebedarf	bisher bereitgestellt	Amt	DVM
1	2	EUR	EUR	EUR	EUR	EUR	EUR	9		
1600	Wasserwacht									
	Einnahmen									
.3680	Beteiligung BRK am Gebäude Wasserwacht	25.000		25.000	0,00					
	Einnahmen	25.000		25.000	0,00					
	Ausgaben									
.9400	Hochbaumaßnahmen, Vorplanung und Ausführung	280.000	0	200.000	---	730.000	480.000			
	VE 2025 250.000 €									
	Ausgaben	280.000	0	200.000	0,00	730.000	480.000			
	UAB 1600 Zu-/Überschuss	-255.000		-175.000	0,00					
	Einnahmen	25.000		25.000	0,00					
	Ausgaben	280.000	0	200.000	0,00	730.000	480.000			
	AB 16 Zu-/Überschuss	-255.000		-175.000	0,00					
	Einnahmen	273.000		333.000	3.170,00					
	Ausgaben	500.000	800.000	776.000	788.669,64	8.381.008	6.619.129			
	EP 1 Zu-/Überschuss	-227.000		-443.000	-785.499,64					

B. Vermögenshaushalt - Einzelpläne

Gemeinde **2 Gemeinde Wackersdorf**
 Einzelplan **2 Schulen**
 Abschnitt **21 Grund- und Mittelschulen**

Haushaltsstelle		Haushaltsansatz			Ergebnis der Jahresrechnung	Investitionen und Invest.- Förderungsmaßnahmen		Erläuterungen		
Nr.	Bezeichnung	2024	2024 Verpfl.-Erm.	2023		2022	Gesamt- ausgabebedarf	bisher bereitgestellt	Amt	DVM
1	2	EUR	EUR	EUR	EUR	EUR	EUR	9		
2150	Kombinierte Grund- und Mittelschule									
	Einnahmen									
.3400	Einnahmen aus der Veräußerung von Grundstücken	0		0	0,00					
.3610	Zuweis. u. Zuschüsse f. Investitionen vom Freistaat Bayern <i>Zweckgebunden für HH St. 2150.9400</i>	0		0	14.575,00					
.3670	Zuweis. u. Zuschüsse f. Investitionen von privaten Unternehmen, Spenden	0		0	0,00					
	Einnahmen	0		0	14.575,00					
	Ausgaben									
.9350	Erwerb von bewegl. Sachen des Anlagevermögens	0	0	0	0,00	58.828	58.328			
.9400	Hochbaumaßnahmen, Vorplanung und Ausführung	135.000	0	335.000	69.298,31	10.271.650	9.991.650			
.9410	Ertüchtigung Schulbauten	110.000	0	100.000	85.802,41	550.000	313.756			
.9830	Investitionsumlage Schulverband	0	0	100.500	0,00	100.500	100.500			
	Ausgaben	245.000	0	535.500	155.100,72	10.980.978	10.464.234			
	UAB 2150 Zu-/Überschuss	-245.000		-535.500	-140.525,72					
	Einnahmen	0		0	14.575,00					
	Ausgaben	245.000	0	535.500	155.100,72	10.980.978	10.464.234			
	AB 21 Zu-/Überschuss	-245.000		-535.500	-140.525,72					
	Einnahmen	0		0	14.575,00					
	Ausgaben	245.000	0	535.500	155.100,72	10.980.978	10.464.234			
	EP 2 Zu-/Überschuss	-245.000		-535.500	-140.525,72					

B. Vermögenshaushalt - Einzelpläne

Gemeinde **2 Gemeinde Wackersdorf**
 Einzelplan **3 Wissenschaft, Forschung, Kulturpflege**
 Abschnitt **32 Museen, Sammlungen, Ausstellungen**

Haushaltsstelle		Haushaltsansatz			Ergebnis der Jahresrechnung	Investitionen und Invest.-Förderungsmaßnahmen		Erläuterungen		
Nr.	Bezeichnung	2024	2024	2023		2022	Gesamt-ausgabebedarf	bisher bereitgestellt	Amt	DVM
1	2	EUR	EUR	EUR	EUR	EUR			EUR	9
3210	Heimat- und Industriemuseum									
	Einnahmen									
.3610	Zuweis. u. Zuschüsse f. Investitionen vom Freistaat Bayern	0		0	0,00					
	Einnahmen	0		0	0,00					
	Ausgaben									
.9350	Erwerb von bewegl. Sachen des Anlagevermögens	500	0	500	0,00	35.971	9.471			
.9400	Hochbaumaßnahmen, Vorplanung und Ausführung; ehemaliger BBI Saal	---	---	---	0,00	525.000	119.368			
.9500	Umfeld Museum	25.000	0	20.000	0,00	140.432	115.432			
	Ausgaben	25.500	0	20.500	0,00	701.403	244.271			
	UAB 3210 Zu-/Überschuss	-25.500		-20.500	0,00					
	Einnahmen	0		0	0,00					
	Ausgaben	25.500	0	20.500	0,00	701.403	244.271			
	AB 32 Zu-/Überschuss	-25.500		-20.500	0,00					

B. Vermögenshaushalt - Einzelpläne

Gemeinde **2 Gemeinde Wackersdorf**
 Einzelplan **3 Wissenschaft, Forschung, Kulturpflege**
 Abschnitt **34 Heimat- und sonstige Kulturpflege**

Haushaltsstelle		Haushaltsansatz			Ergebnis der Jahresrechnung	Investitionen und Invest.- Förderungsmaßnahmen		Erläuterungen		
Nr.	Bezeichnung	2024	2024 Verpfl.-Erm.	2023		2022	Gesamt- ausgabebedarf	bisher bereitgestellt	Amt	DVM
1	2	EUR	EUR	EUR	EUR	EUR	EUR	9		
3400	Kulturelle Veranstaltungen									
	Einnahmen									
	Einnahmen	0		0	0,00					
	Ausgaben									
.9400	Hochbaumaßnahmen, Vorplanung und Ausführung	60.000	0	0	0,00	60.000	60.000			
	Ausgaben	60.000	0	0	0,00	60.000	60.000			
	UAB 3400 Zu-/Überschuss	-60.000		0	0,00					
	Einnahmen	0		0	0,00					
	Ausgaben	60.000	0	0	0,00	60.000	60.000			
	AB 34 Zu-/Überschuss	-60.000		0	0,00					

B. Vermögenshaushalt - Einzelpläne

Gemeinde **2 Gemeinde Wackersdorf**
 Einzelplan **3 Wissenschaft, Forschung, Kulturpflege**
 Abschnitt **35 Volksbildung**

Haushaltsstelle		Haushaltsansatz			Ergebnis der Jahresrechnung	Investitionen und Invest.- Förderungsmaßnahmen		Erläuterungen		
Nr.	Bezeichnung	2024	2024 Verpfl.-Erm.	2023		2022	Gesamt- ausgabebedarf	bisher bereitgestellt	Amt	DVM
1	2	EUR	EUR	EUR	EUR	EUR	EUR	9		
3520	Öffentliche Büchereien									
	Einnahmen									
	Ausgaben									
.9350	Erwerb von bewegl. Sachen des Anlagevermögens	2.500	0	3.000	211,80	42.955	36.955			
	Ausgaben	2.500	0	3.000	211,80	42.955	36.955			
	UAB 3520 Zu-/Überschuss	-2.500		-3.000	-211,80					
3550	Sonstige Volksbildung									
	Einnahmen									
	Ausgaben									
-01	Hochbaumaßnahme Vorplanung u. Ausführung Mehrgenerationenhaus - Bücherei	0	0	0	0,00	80.000	46.869			
	Gesamtkonto	0	0	0	0,00	80.000	46.869			
	Ausgaben	0	0	0	0,00	80.000	46.869			
	UAB 3550 Zu-/Überschuss	0		0	0,00					
	Einnahmen	0		0	0,00					
	Ausgaben	2.500	0	3.000	211,80	122.955	83.824			
	AB 35 Zu-/Überschuss	-2.500		-3.000	-211,80					

B. Vermögenshaushalt - Einzelpläne

Gemeinde **2 Gemeinde Wackersdorf**
 Einzelplan **3 Wissenschaft, Forschung, Kulturpflege**
 Abschnitt **36 Naturschutz, Denkmalschutz und -pflege**

Haushaltsstelle		Haushaltsansatz			Ergebnis der Jahresrechnung	Investitionen und Invest.-Förderungsmaßnahmen		Erläuterungen		
Nr.	Bezeichnung	2024	2024	2023		2022	Gesamt- ausgabebedarf	bisher bereitgestellt	Amt	DVM
1	2	EUR	EUR	EUR	EUR	EUR	EUR	9		
3600	Naturschutz, Denkmalschutz und -pflege									
	Einnahmen	0		0	0,00					
	Ausgaben									
.9500	Tiefbaumaßnahmen	60.000	0	60.000	---	120.000	120.000			
	Ausgleichsmaßnahmen Ottostraße									
	Ausgaben	60.000	0	60.000	0,00	120.000	120.000			
	UAB 3600 Zu-/Überschuss	-60.000		-60.000	0,00					
3650	Denkmalschutz- u. -pflege									
	Einnahmen	0		0	0,00					
	Ausgaben									
.9500	Kriegerdenkmal Tiefbaumaßnahmen	---	---	---	0,00	171.453	151.453			
	Wege									
	Ausgaben	0	0	0	0,00	171.453	151.453			
	UAB 3650 Zu-/Überschuss	0		0	0,00					
	Einnahmen	0		0	0,00					
	Ausgaben	60.000	0	60.000	0,00	291.453	271.453			
	AB 36 Zu-/Überschuss	-60.000		-60.000	0,00					

B. Vermögenshaushalt - Einzelpläne

Gemeinde **2 Gemeinde Wackersdorf**
 Einzelplan **3 Wissenschaft, Forschung, Kulturpflege**
 Abschnitt **37 Kirchliche Angelegenheiten**

Haushaltsstelle		Haushaltsansatz			Ergebnis der Jahresrechnung	Investitionen und Invest.- Förderungsmaßnahmen		Erläuterungen		
Nr.	Bezeichnung	2024	2024	2023		2022	Gesamt- ausgabebedarf	bisher bereitgestellt	Amt	DVM
1	2	EUR	EUR	EUR	EUR	EUR			EUR	Vermerk
3	4	5	6	7	8	9				
3700	Kirchliche Angelegenheiten									
	Einnahmen									
	Einnahmen	0		0	0,00					
	Ausgaben									
.9880	Renovierung Pfarrkirche	68.500	0	68.500	0,00	249.000	249.000			
	Investitionszuschuss Gemeinde									
	<i>Zuschuß Renovierung</i>									
	Ausgaben	68.500	0	68.500	0,00	249.000	249.000			
	UAB 3700 Zu-/Überschuss	-68.500		-68.500	0,00					
	Einnahmen	0		0	0,00					
	Ausgaben	68.500	0	68.500	0,00	249.000	249.000			
	AB 37 Zu-/Überschuss	-68.500		-68.500	0,00					
	Einnahmen	0		0	0,00					
	Ausgaben	216.500	0	152.000	211,80	1.424.811	908.548			
	EP 3 Zu-/Überschuss	-216.500		-152.000	-211,80					

B. Vermögenshaushalt - Einzelpläne

Gemeinde **2 Gemeinde Wackersdorf**
 Einzelplan **4 Soziale Sicherung**
 Abschnitt **43 Einrichtungen Senioren u. Familien**

Haushaltsstelle		Haushaltsansatz			Ergebnis der Jahresrechnung	Investitionen und Invest.- Förderungsmaßnahmen		Erläuterungen		
Nr.	Bezeichnung	2024	2024 Verpfl.-Erm.	2023		2022	Gesamt- ausgabebedarf	bisher bereitgestellt	Amt	DVM
1	2	EUR	EUR	EUR	EUR	EUR	EUR	9		
4310	Soziale Einrichtungen für Senioren									
	Einnahmen	0		0	0,00					
	Ausgaben									
.9400	Hochbaumaßnahmen, Vorplanung und Ausführung	25.000	0	20.000	---	45.000	45.000			
	Ausgaben	25.000	0	20.000	0,00	45.000	45.000			
	UAB 4310 Zu-/Überschuss	-25.000		-20.000	0,00					
4390	Mehrgenerationenhaus									
	x									
	Einnahmen									
.3610	Zuweis. u. Zuschüsse f. Investitionen vom Freistaat Bayern	0		0	0,00					
	Einnahmen	0		0	0,00					
	Ausgaben									
.9350	Erwerb von bewegl. Sachen des Anlagevermögens	3.500	0	3.000	0,00	12.000	6.500			
.9400	Hochbaumaßnahmen, Vorplanung und Ausführung	0	0	3.000	0,00	16.477	13.812			
.9410	Anschluss Fernwärmenetz	0	0	20.000	2.591,31	45.591	22.591			
.9500	Tiefbaumaßnahmen	0	0	0	0,00	39.143	18.143			
	Ausgaben	3.500	0	26.000	2.591,31	113.211	61.046			
	UAB 4390 Zu-/Überschuss	-3.500		-26.000	-2.591,31					
	Einnahmen	0		0	0,00					
	Ausgaben	28.500	0	46.000	2.591,31	158.211	106.046			
	AB 43 Zu-/Überschuss	-28.500		-46.000	-2.591,31					

B. Vermögenshaushalt - Einzelpläne

Gemeinde **2 Gemeinde Wackersdorf**
 Einzelplan **4 Soziale Sicherung**
 Abschnitt **46 Einrichtungen der Jugendhilfe**

Haushaltsstelle		Haushaltsansatz			Ergebnis der Jahresrechnung	Investitionen und Invest.-Förderungsmaßnahmen		Erläuterungen		
Nr.	Bezeichnung	2024	2024	2023		2022	Gesamt-ausgabebedarf	bisher bereitgestellt	Amt	DVM
1	2	EUR	EUR	EUR	EUR	EUR	EUR	9		
4640	Tageseinrichtungen für Kinder									
	Einnahmen									
.3610	Zuweis. u. Zuschüsse f. Investitionen vom Freistaat Bayern <i>Zweckgebunden für HHSt. 4640.94</i>	0		0	293.316,50					
	Einnahmen	0		0	293.316,50					
	Ausgaben									
.9350	Erwerb von bewegl. Sachen des Anlagevermögens	5.000	0	20.000	38.979,03	190.787	175.787			
.9400	Hochbaumaßnahmen, Vorplanung und Ausführung	420.000	0	295.000	10.152,13	2.489.300	2.189.300			
.9410	Baumaßnahmen, Vorplanungen Kinderkrippe Wackersdorf	0	0	0	0,00	632.080	625.080			
.9420	Kinderkrippe Heselbach	0	0	0	0,00	1.468.000	1.290.890			
.9430	KiGa Wackersdorf Neubau Kindergartengruppe	0	0	0	0,00	696.364	674.639			
.9440	Neubau Kindertagesstätte Wackersdorf	0	0	0	12.066,85	2.605.000	1.974.311			
.9450	Erweiterung Neubau Kinderkrippe am Irlacher Weg	110.000	0	600.000	262.738,24	1.005.000	972.738			
.9500	Tiefbaumaßnahmen Außenanlagen KiGa	0	0	20.000	0,00	309.401	309.401			
.9510	Aussengestaltung neuer KiGa Irlacher Weg	5.000	0	50.000	26.886,71	505.000	392.072			
	Ausgaben	540.000	0	985.000	350.822,96	9.900.932	8.604.218			
	UAB 4640 Zu-/Überschuss	-540.000		-985.000	-57.506,46					
4641	Kindergarten Heselbach									
	Einnahmen									
	Einnahmen	0		0	0,00					
	Ausgaben									
.9350	Erwerb von bewegl. Sachen des Anlagevermögens	5.000	0	8.000	15.723,48	97.268	85.268			
.9400	Vorplanung und Ausführung Umbau 1. OG zusätzliche Gruppe	180.000	0	0	0,00	406.607	406.607			
.9500	Tiefbaumaßnahmen	0	0	0	26.783,33	30.000	26.783			
	Ausgaben	185.000	0	8.000	42.506,81	533.875	518.658			
	UAB 4641 Zu-/Überschuss	-185.000		-8.000	-42.506,81					
	Einnahmen	0		0	293.316,50					
	Ausgaben	725.000	0	993.000	393.329,77	10.434.807	9.122.876			
	AB 46 Zu-/Überschuss	-725.000		-993.000	-100.013,27					
	Einnahmen	0		0	293.316,50					
	Ausgaben	753.500	0	1.039.000	395.921,08	10.593.018	9.228.922			
	EP 4 Zu-/Überschuss	-753.500		-1.039.000	-102.604,58					

B. Vermögenshaushalt - Einzelpläne

Gemeinde **2 Gemeinde Wackersdorf**
 Einzelplan **5 Gesundheit, Sport, Erholung**
 Abschnitt **56 Eigene Sportstätten**

Haushaltsstelle		Haushaltsansatz			Ergebnis der Jahresrechnung	Investitionen und Invest.- Förderungsmaßnahmen		Erläuterungen		
Nr.	Bezeichnung	2024	2024	2023		2022	Gesamt- ausgabebedarf	bisher bereitgestellt	Amt	DVM
1	2	EUR	EUR	EUR	EUR	EUR	EUR	9		
5600	Gemeindeeigene Sportanlagen									
	Einnahmen									
.3620	Zuweis. u. Zuschüsse f. Investitionen von Gemeinden und Gemeindeverbänden	0		0	0,00					
	Einnahmen	0		0	0,00					
	Ausgaben									
.9350	Erwerb von bewegl. Sachen des Anlagevermögens	5.000	0	1.000	0,00	40.407	37.407			
.9400	Hochbaumaßnahmen, Vorplanung und Ausführung Umkleidetrakt	0	0	0	0,00	1.893.570	1.364.207			
.9500	Tiefbaumaßnahmen, Errichtung von Sportanlagen	0	0	0	0,00	353.481	185.447			
.9510	Beregnungsanlage Fußballplatz	0	0	0	0,00	40.000	26.725			
.9870	Zuweisungen u. Zuschüsse an übr. Bereiche <i>Zuschuss Sportanlage ESF Heselbach</i>	5.000	0	26.000	0,00	46.000	46.000			
.9880	Investitionszuschuss Eisstockbahn ESF	0	0	0	0,00	24.000	24.000			
	Ausgaben	10.000	0	27.000	0,00	2.397.458	1.683.786			
	UAB 5600 Zu-/Überschuss	-10.000		-27.000	0,00					
5610	Sporthalle									
	Einnahmen									
.3610	Zuweis. u. Zuschüsse f. Investitionen vom Freistaat Bayern	95.000		485.000	0,00					
	Einnahmen	95.000		485.000	0,00					
	Ausgaben									
.9350	Erwerb von bewegl. Sachen des Anlagevermögens	2.000	0	5.000	0,00	14.563	8.563			
.9400	Hochbaumaßnahmen, Vorplanung und Ausführung	0	0	700.000	2.315.131,55	7.640.545	3.835.378			
.9410	Heizraum, Fernwärme, Lüftung	130.000	0	80.000	464,10	520.000	210.464			
	Ausgaben	132.000	0	785.000	2.315.595,65	8.175.108	4.054.405			
	UAB 5610 Zu-/Überschuss	-37.000		-300.000	-2.315.595,65					
	Einnahmen	95.000		485.000	0,00					
	Ausgaben	142.000	0	812.000	2.315.595,65	10.572.566	5.738.191			
	AB 56 Zu-/Überschuss	-47.000		-327.000	-2.315.595,65					

B. Vermögenshaushalt - Einzelpläne

Gemeinde **2 Gemeinde Wackersdorf**
 Einzelplan **5 Gesundheit, Sport, Erholung**
 Abschnitt **57 Badeanstalten**

Haushaltsstelle		Haushaltsansatz			Ergebnis der Jahresrechnung	Investitionen und Invest.- Förderungsmaßnahmen		Erläuterungen		
Nr.	Bezeichnung	2024	2024	2023		2022	Gesamt- ausgabebedarf	bisher bereitgestellt	Amt	DVM
1	2	EUR	EUR	EUR	EUR	EUR	EUR	9		
5700	Freibad									
	Einnahmen	0		0	0,00					
	Ausgaben									
.9350	Erwerb von bewegl. Sachen des Anlagevermögens - Freibad	10.000	0	41.000	7.795,21	163.165	133.165			
.9400	Freibad; Hochbaumaßnahmen - Betriebsgebäude	10.000	0	420.000	20.547,56	3.084.426	2.714.974			
.9410	Kneippanlage	0	0	0	0,00	87.541	87.541			
.9500	Tiefbaumaßnahmen Energetische Ertüchtigung Schwimmbecken	45.000	0	---	---	50.000	45.000			
	Ausgaben	65.000	0	461.000	28.342,77	3.385.132	2.980.680			
	UAB 5700 Zu-/Überschuss	-65.000		-461.000	-28.342,77					
	Einnahmen	0		0	0,00					
	Ausgaben	65.000	0	461.000	28.342,77	3.385.132	2.980.680			
	AB 57 Zu-/Überschuss	-65.000		-461.000	-28.342,77					

B. Vermögenshaushalt - Einzelpläne

Gemeinde **2 Gemeinde Wackersdorf**
 Einzelplan **5 Gesundheit, Sport, Erholung**
 Abschnitt **58 Park- und Gartenanlagen**

Haushaltsstelle		Haushaltsansatz			Ergebnis der Jahresrechnung	Investitionen und Invest.- Förderungsmaßnahmen		Erläuterungen		
Nr.	Bezeichnung	2024	2024 Verpfl.-Erm.	2023		2022	Gesamt- ausgabebedarf	bisher bereitgestellt	Amt	DVM
1	2	EUR	EUR	EUR	EUR	EUR	EUR	9		
5800	Parkanlagen									
	Einnahmen									
	Einnahmen	0		0	0,00					
	Ausgaben									
.9350	Erwerb von bewegl. Sachen des Anlagevermögens	2.000	0	2.000	1.043,88	37.814	22.326			
.9500	Parkanlagen	0	0	0	0,00	276.038	252.283			
	Ausgaben	2.000	0	2.000	1.043,88	313.852	274.609			
	UAB 5800 Zu-/Überschuss	-2.000		-2.000	-1.043,88					
	Einnahmen	0		0	0,00					
	Ausgaben	2.000	0	2.000	1.043,88	313.852	274.609			
	AB 58 Zu-/Überschuss	-2.000		-2.000	-1.043,88					

B. Vermögenshaushalt - Einzelpläne

Gemeinde **2 Gemeinde Wackersdorf**
 Einzelplan **5 Gesundheit, Sport, Erholung**
 Abschnitt **59 Sonstige Erholungseinrichtungen**

Haushaltsstelle		Haushaltsansatz			Ergebnis der Jahresrechnung	Investitionen und Invest.-Förderungsmaßnahmen		Erläuterungen		
Nr.	Bezeichnung	2024	2024	2023		2022	Gesamt- ausgabebedarf	bisher bereitgestellt	Amt	DVM
1	2	3	4	5	6	7	8	9		
5930	Kinderspielplätze									
	Einnahmen	0		0	0,00					
	Ausgaben									
.9350	Erwerb von bewegl. Sachen des Anlagevermögens; Kinderspielplätze	30.000	0	30.000	0,00	300.817	240.817			
	<i>Neue Spielplatzgeräte</i>									
.9500	Tiefbaumaßnahmen	0	0	0	0,00	40.865	5.865			
	Ausgaben	30.000	0	30.000	0,00	341.682	246.682			
	UAB 5930 Zu-/Überschuss	-30.000		-30.000	0,00					
	Einnahmen	0		0	0,00					
	Ausgaben	30.000	0	30.000	0,00	341.682	246.682			
	AB 59 Zu-/Überschuss	-30.000		-30.000	0,00					
	Einnahmen	95.000		485.000	0,00					
	Ausgaben	239.000	0	1.305.000	2.344.982,30	14.613.232	9.240.162			
	EP 5 Zu-/Überschuss	-144.000		-820.000	-2.344.982,30					

B. Vermögenshaushalt - Einzelpläne

Gemeinde **2 Gemeinde Wackersdorf**
 Einzelplan **6 Bau- und Wohnungswesen, Verkehr**
 Abschnitt **61 Städteplanung, Vermessung, Bauordnung**

Haushaltsstelle		Haushaltsansatz			Ergebnis der Jahresrechnung	Investitionen und Invest.- Förderungsmaßnahmen		Erläuterungen		
Nr.	Bezeichnung	2024	2024	2023		2022	Gesamt- ausgabebedarf	bisher bereitgestellt	Amt	DVM
1	2	EUR	EUR	EUR	EUR	EUR	EUR	9		
6100	Städtebauliche Planungen									
	Einnahmen									
.3610	Zuweis. u. Zuschüsse f. Investitionen vom Freistaat Bayern	0		0	0,00					
	Einnahmen	0		0	0,00					
	Ausgaben									
.9400	Hochbaumaßnahmen, Vorplanung und Ausführung - Häuser Ortsmitte	25.000	0	0	0,00	25.000	25.000			
.9870	Kommunaler Fördertopf	150.000	0	150.000	0,00	1.080.000	300.000			
	Ausgaben	175.000	0	150.000	0,00	1.105.000	325.000			
	UAB 6100 Zu-/Überschuss	-175.000		-150.000	0,00					
6150										
	Einnahmen									
.3500	Beiträge und ähnliche Entgelte	0		0	0,00					
.3610	Breitbandausbau Zuweis. u. Zuschüsse f. vom Freistaat Bayern	---		0	0,00					
	Einnahmen	0		0	0,00					
	Ausgaben									
.9870	Städtebauliche Entwicklungsmaßnahme	---	---	---	1.820,70	4.134.237	636.058			
	Ausgaben	0	0	0	1.820,70	4.134.237	636.058			
	UAB 6150 Zu-/Überschuss	0		0	-1.820,70					
	Einnahmen	0		0	0,00					
	Ausgaben	175.000	0	150.000	1.820,70	5.239.237	961.058			
	AB 61 Zu-/Überschuss	-175.000		-150.000	-1.820,70					

B. Vermögenshaushalt - Einzelpläne

Gemeinde **2 Gemeinde Wackersdorf**
 Einzelplan **6 Bau- und Wohnungswesen, Verkehr**
 Abschnitt **62 Wohnungsbauförderung**

Haushaltsstelle		Haushaltsansatz			Ergebnis der Jahresrechnung	Investitionen und Invest.-Förderungsmaßnahmen		Erläuterungen		
Nr.	Bezeichnung	2024	2024	2023		2022	Gesamt- ausgabebedarf	bisher bereitgestellt	Amt	DVM
1	2	EUR	EUR	EUR	EUR	EUR	EUR	9		
6200	Wohnungsbauförderung									
	Einnahmen									
.3270	Rückflüsse von Darlehen von übr. Bereichen	3.000		3.000	3.415,50					
.3400	Einnahmen aus der Veräußerung von Grundstücken	0		0	426.617,00					
	Einnahmen	3.000		3.000	430.032,50					
	Ausgaben									
.9270	Gewährung von Darlehen	0	0	0	0,00	66.800	66.500			
.9320	Erwerb von Grundstücken	150.000	0	150.000	184.696,96	7.775.085	7.375.085			
	Ausgaben	150.000	0	150.000	184.696,96	7.841.885	7.441.585			
	UAB 6200 Zu-/Überschuss	-147.000		-147.000	245.335,54					
	Einnahmen	3.000		3.000	430.032,50					
	Ausgaben	150.000	0	150.000	184.696,96	7.841.885	7.441.585			
	AB 62 Zu-/Überschuss	-147.000		-147.000	245.335,54					

Gemeinde **2 Gemeinde Wackersdorf**
 Einzelplan **6 Bau- und Wohnungswesen, Verkehr**
 Abschnitt **63 Straßen, Wege, Brücken, Allgemeiner Tiefbau**

Haushaltsstelle		Haushaltsansatz			Ergebnis der Jahresrechnung	Investitionen und Invest.-Förderungsmaßnahmen		Erläuterungen		
Nr.	Bezeichnung	2024	2024	2023		2022	Gesamt- ausgabebedarf	bisher bereitgestellt	Amt	DVM
1	2	EUR	EUR	EUR	EUR	EUR	EUR	9		
6300	Gemeindliches Straßen- und Wegenetz									
	Einnahmen									
.3400	Einnahmen aus der Veräußerung von Grundstücken	0		0	0,00					
.3450	Einnahmen aus Verkauf von bewegl. Sachen des Anlagevermögens	0		0	0,00					
.3500	Beiträge und ähnliche Entgelte	0		147.000	0,00					
.3501	Beiträge BG Heselbach Nord <i>Zweckgebunden für HHSt. 6300.9501</i>									
.3610	Zuweisungen und Zuschüsse für Investitionen v. Freistaat Bayern <i>Zweckgebunden für HH Stelle 6300.9530</i>	800.000		120.000	290.331,00					
.3611	Investitionszuschüsse im Rahme ISEK Achse Hauptstraße / Schulstraße	1.375.000		0	0,00					
.3660	Zuweis./Zuschüsse von privaten Unternehmen	0		0	0,00					
	Einnahmen	2.175.000		267.000	290.331,00					
	Ausgaben									
.9320	Erwerb von Grundstücken	0	0	0	0,00	2.315.472	1.558.646			
.9350	Erwerb von bewegl. Sachen des Anlagevermögens	200.000	0	69.000	815,82	2.175.139	2.085.139			
.9500	Gestaltung Ortseingang			20.000	393,24	45.000	20.393			
.9501	Baugebiet Heselbach Nord <i>Erschließung Heselbach Nord</i>					1.684.868	1.074.806			
-01	Baugebiet Heselbach Nord Paul-Hindemith-Straße <i>Erschließung Heselbach Nord</i>	---	---	0	0,00	376.775	223.292			
-02	Baugebiet Heselbach Nord Georg-Friedrich-Händel-Straße <i>Erschließung Heselbach Nord</i>	---	---	0	0,00	212.000	199.928			
-03	Baugebiet Heselbach Nord Johann-Strauß-Straße <i>Erschließung Heselbach Nord</i>	---	---	0	0,00	144.500	128.085			
-04	Baugebiet Heselbach Nord Gustav-Mahler-Straße <i>Erschließung Heselbach Nord</i>	---	---	0	0,00	197.500	190.369			
-05	Leerrohrsystem BG Heselbach <i>Erschließung Heselbach Nord</i>	---	---	0	0,00	82.039	82.039			
-06	Baugebiet Heselbach Nord R.-Schuhmann-Straße <i>Erschließung Heselbach Nord</i>	---	---	0	0,00	38.500	22.415			
-07	Baugebiet Heselbach Nord R.-Stolz-Straße <i>Erschließung Heselbach Nord</i>	---	---	0	0,00	35.000	11.187			
.9501	Gesamtkonto	---	---	0	0,00	2.771.182	1.932.121			

B. Vermögenshaushalt - Einzelpläne

Gemeinde **2 Gemeinde Wackersdorf**
 Einzelplan **6 Bau- und Wohnungswesen, Verkehr**
 Abschnitt **63 Straßen, Wege, Brücken, Allgemeiner Tiefbau**

Haushaltsstelle		Haushaltsansatz			Ergebnis der Jahresrechnung	Investitionen und Invest.- Förderungsmaßnahmen		Erläuterungen		
Nr.	Bezeichnung	2024	2024	2023		2022	Gesamt- ausgabebedarf	bisher bereitgestellt	Amt	DVM
		EUR	EUR	EUR	EUR	EUR				
1	2	3	4	5	6	7	8	9		
.9510	Verkehrsverbesserung OT Alberndorf	0	0	15.000	1.791,32	270.000	16.791			
.9511	Gewerbepark Alberndorf	---	---	0	0,00	286.462	157.343			
	Zufahrt bei Maschek									
.9512	Verbindungsstraße	0	0	0	0,00	820.000	574.278			
	Knappenstraße - Im Ziehbügel									
.9514	Sanierung Rachelstraße	0	0	0	4.101,12	1.090.000	681.521			
.9515	Radwegekonzept	18.000	0	18.000	4.788,18	55.788	40.788			
	Erstellung und Umsetzung									
.9520	Tiefbaumaßnahmen; Ausbau von Ortsstraßen	165.000	0	100.000	27.734,13	6.074.939	2.426.794			
-01	Tiefbaumaßnahmen; Ausbau von Ortsstraßen Gehweg R.-Stolz-Straße	0	0	0	0,00	0	0			
-02	Tiefbaumaßnahmen; Vorplanung Straßen Prioritätsliste BAS	0	0	0	0,00	0	0			
-03	Tiefbaumaßnahmen; Ausbau von Ortsstraßen	0	0	0	0,00	0	0			
-04	Tiefbaumaßnahmen; Ausbau von Ortsstraßen	0	0	0	0,00	0	0			
.9520	Gesamtkonto	165.000	0	100.000	27.734,13	6.074.939	2.426.794			
.9521	Parkplätze Eichenstraße	---	---	0	0,00	195.326	195.326			
.9525	Ausbau Teilstück Bahnhofstraße	0	0	0	0,00	557.120	322.014			
.9527	Sanierung Schwandorfer Straße	0	0	0	0,00	533.706	525.221			
	<i>Baumaßnahme</i>									
.9528	Sanierung Grafenrichter Straße	0	0	0	0,00	1.055.033	670.231			
.9530	Sanierung Friedhofstraße	0	0	0	0,00	1.847.275	1.820.763			
.9531	Parkplatz am Friedhof	---	---	0	0,00	628.000	365.796			
.9532	Ausbau Sportplatzstraße	0	0	0	0,00	493.000	451.358			
.9533	Meldau	0	0	0	0,00	869.010	347.072			
	Verbindungsstraße außerorts									
.9535	Mischgebiet Lohfeld in Irlach	---	---	0	0,00	157.637	157.637			
.9536	Meldau	0	0	0	0,00	555.000	387.579			
	Meldauer Straße innerorts									
.9537	Sanierung Waldweg	0	0	0	0,00	423.258	422.900			
.9538	Sanierung Finkenweg	0	0	0	0,00	244.715	230.875			
.9540	Sanierung Bodenwöhrer Straße	0	0	0	0,00	2.369.294	2.015.758			
.9541	Carl-Orff-Straße	0	0	0	0,00	6.000	0			
.9542	Anton-Bruckner-Straße	0	0	0	448,72	405.084	405.084			
.9550	Industriegebiet NORD	---	---	0	0,00	1.117.755	1.082.696			
	Umkehre bei Gatex									
.9551	Deckensanierung Altenschwandtner Straße	---	---	0	0,00	153.051	153.051			
.9555	Rauberweiherhaus Verkehrskonzept	0	0	0	0,00	1.155.000	0			
.9560	Umsetzung ISEK Ortsmitte - Schulstraße	3.000.000	1.000.000	550.000	0,00	10.420.485	4.020.485			
	<i>VE 2025: 1.000.000 €</i>									
.9570	Baugebiet Wackersdorf Süd	30.500	0	0	0,00	995.000	104.523			
.9571	Sanierung Höhenstraße	145.000	0	615.000	580.862,14	1.665.829	1.391.691			

B. Vermögenshaushalt - Einzelpläne

Gemeinde **2 Gemeinde Wackersdorf**
 Einzelplan **6 Bau- und Wohnungswesen, Verkehr**
 Abschnitt **63 Straßen, Wege, Brücken, Allgemeiner Tiefbau**

Haushaltsstelle		Haushaltsansatz			Ergebnis der Jahresrechnung	Investitionen und Invest.-Förderungsmaßnahmen		Erläuterungen		
Nr.	Bezeichnung	2024	2024	2023		2022	Gesamt- ausgabebedarf	bisher bereitgestellt	Amt	DVM
		EUR	EUR	EUR	EUR	EUR	EUR			
1	2	3	4	5	6	7	8	9		
.9572	Sanierung Herbststraße	0	0	5.000	107.881,51	1.180.000	829.433			
.9580	Verkehrsflächen lt. ISEK Gutachten	0	0	0	11.164,50	3.000.000	471.770			
.9591	großräumiges Verkehrskonzept	0	0	0	12.436,89	6.112.032	358.094			
.9592	Verlegung der Industriestraße Zufahrt WTF II - Verlängerung Ottostraße	0	0	0	11.000,00	1.422.211	1.303.211			
.9593	Geradlinige Verkehrserschließung	0	0	0	0,00	2.852.112	1.935.985			
.9595	Innovationspark Verkehrskonzepte Gemeindegebiet	0	0	0	0,00	90.000	19.278			
	Ausgaben	3.558.500	1.000.000	1.392.000	763.417,57	56.406.915	29.481.645			
	UAB 6300 Zu-/Überschuss	-1.383.500		-1.125.000	-473.086,57					
6301	Gemeindestraßen									
	Einnahmen	0		0	0,00					
	Ausgaben									
.9500	Tiefbaumaßnahmen	0	0	1.400.000	---	2.240.000	1.400.000			
	Sanierung Industriestraße									
-01	Tiefbaumaßnahmen	2.580.000	1.000.000	0	---	4.030.000	2.580.000			
	Sanierung Industriestraße - Straßenbau									
	VE 2025 1.000.000 €									
-02	Tiefbaumaßnahmen	50.000	0	0	---	200.000	50.000			
	Sanierung Industriestraße - Lärmschutz									
.9500	Gesamtkonto	2.630.000	1.000.000	1.400.000	---	6.470.000	4.030.000			
	Ausgaben	2.630.000	1.000.000	1.400.000	0,00	6.470.000	4.030.000			
	UAB 6301 Zu-/Überschuss	-2.630.000		-1.400.000	0,00					
6302	Sanierung Ringstraße									
	Einnahmen	0		0	0,00					
	Ausgaben									
.9500	Tiefbaumaßnahmen	900.000	0	0	---	1.800.000	900.000			
	VE 2025 900.000 €									
	Ausgaben	900.000	0	0	0,00	1.800.000	900.000			
	UAB 6302 Zu-/Überschuss	-900.000		0	0,00					
	Einnahmen	2.175.000		267.000	290.331,00					
	Ausgaben	7.088.500	2.000.000	2.792.000	763.417,57	64.676.915	34.411.645			
	AB 63 Zu-/Überschuss	-4.913.500		-2.525.000	-473.086,57					

B. Vermögenshaushalt - Einzelpläne

Gemeinde **2 Gemeinde Wackersdorf**
 Einzelplan **6 Bau- und Wohnungswesen, Verkehr**
 Abschnitt **66 Vierspuriger Ausbau B 85**

Haushaltsstelle		Haushaltsansatz			Ergebnis der Jahresrechnung	Investitionen und Invest.- Förderungsmaßnahmen		Erläuterungen		
Nr.	Bezeichnung	2024	2024 Verpfl.-Erm.	2023		2022	Gesamt- ausgabebedarf	bisher bereitgestellt	Amt	DVM
1	2	EUR	EUR	EUR	EUR	EUR	EUR	9		
6600	Vierspuriger Ausbau B 85									
	<i>Beteiligung Brückenbauwerke</i>									
	Einnahmen									
.3610	Zuweis. u. Zuschüsse f. Investitionen vom Freistaat Bayern	---		---	0,00					
	<i>Zweckgebunden für HHSt. 6600.9510</i>									
	Einnahmen	0		0	0,00					
	Ausgaben									
.9320	Erwerb von Grundstücken	---	---	---	0,00	500.000	456.130			
.9500	Tiefbaumaßnahmen	---	---	---	0,00	60.000	58.148			
	Ausgaben	0	0	0	0,00	560.000	514.278			
	UAB 6600 Zu-/Überschuss	0		0	0,00					
	Einnahmen	0		0	0,00					
	Ausgaben	0	0	0	0,00	560.000	514.278			
	AB 66 Zu-/Überschuss	0		0	0,00					

B. Vermögenshaushalt - Einzelpläne

Gemeinde **2 Gemeinde Wackersdorf**
 Einzelplan **6 Bau- und Wohnungswesen, Verkehr**
 Abschnitt **67 Straßenbeleuchtung und -Reinigung**

Haushaltsstelle		Haushaltsansatz			Ergebnis der Jahresrechnung	Investitionen und Invest.-Förderungsmaßnahmen		Erläuterungen		
Nr.	Bezeichnung	2024	2024	2023		2022	Gesamt- ausgabebedarf	bisher bereitgestellt	Amt	DVM
1	2	EUR	EUR	EUR	EUR	EUR	EUR	9		
6700	Straßenbeleuchtung									
	Einnahmen									
.3600	Zuweisungem und Zuschüsse vom Bund	0		0	---					
	Einnahmen	0		0	0,00					
	Ausgaben									
.9600	Betriebsanlagen, sonst. techn.Anlagen	30.000	0	10.000	78.725,20	864.825	790.550			
	Straßenbeleuchtung									
	Ausgaben	30.000	0	10.000	78.725,20	864.825	790.550			
	UAB 6700 Zu-/Überschuss	-30.000		-10.000	-78.725,20					
6750	Straßenreinigung									
	Einnahmen									
	Einnahmen	0		0	0,00					
	Ausgaben									
.9350	Erwerb von bewegl. Sachen des Anlagevermögens	0	0	0	0,00	100.200	97.878			
	Ausgaben	0	0	0	0,00	100.200	97.878			
	UAB 6750 Zu-/Überschuss	0	0	0	0,00					
	Einnahmen	0		0	0,00					
	Ausgaben	30.000	0	10.000	78.725,20	965.025	888.428			
	AB 67 Zu-/Überschuss	-30.000		-10.000	-78.725,20					

B. Vermögenshaushalt - Einzelpläne

Gemeinde **2 Gemeinde Wackersdorf**
 Einzelplan **6 Bau- und Wohnungswesen, Verkehr**
 Abschnitt **68 Parkeinrichtungen**

Haushaltsstelle		Haushaltsansatz			Ergebnis der Jahresrechnung	Investitionen und Invest.-Förderungsmaßnahmen		Erläuterungen		
Nr.	Bezeichnung	2024	2024	2023		2022	Gesamt- ausgabebedarf	bisher bereitgestellt	Amt	DVM
1	2	EUR	EUR	EUR	EUR	EUR	EUR	9		
6800	Parkeinrichtungen									
	Einnahmen									
.3610	Zuweis. u. Zuschüsse f. Investitionen vom Freistaat Bayern	85.000		100.000	698.400,00					
	Einnahmen	85.000		100.000	698.400,00					
	Ausgaben									
.9400	Hochbaumaßnahmen, Vorplanung und Ausführung - Parkdeck beim MGH	5.000	0	210.000	140.352,45	1.231.758	906.291			
.9500	Tiefbaumaßnahmen Außenanlagen Parkdeck	15.000	0	565.000	680.854,36	1.331.185	1.312.039			
	Ausgaben	20.000	0	775.000	821.206,81	2.562.943	2.218.330			
	UAB 6800 Zu-/Überschuss	65.000		-675.000	-122.806,81					
	Einnahmen	85.000		100.000	698.400,00					
	Ausgaben	20.000	0	775.000	821.206,81	2.562.943	2.218.330			
	AB 68 Zu-/Überschuss	65.000		-675.000	-122.806,81					

B. Vermögenshaushalt - Einzelpläne

Gemeinde **2 Gemeinde Wackersdorf**
 Einzelplan **6 Bau- und Wohnungswesen, Verkehr**
 Abschnitt **69 Wasserläufe, Wasserbau**

Haushaltsstelle		Haushaltsansatz			Ergebnis der Jahresrechnung	Investitionen und Invest.-Förderungsmaßnahmen		Erläuterungen		
Nr.	Bezeichnung	2024	2024	2023		2022	Gesamt- ausgabebedarf	bisher bereitgestellt	Amt	DVM
1	2	EUR	EUR	EUR	EUR	EUR	EUR	9		
6900	Wasserläufe, Wasserbau									
	Einnahmen									
.3600	Beteiligung Straßenentwässerung B 85	0		0	0,00					
	<i>Zweckbindung 6900.9500 UA 4</i>									
.3610	Zuweis. u. Zuschüsse f. Investitionen vom Freistaat Bayern - Hochwasserschutz	0		0	0,00					
	Einnahmen	0		0	0,00					
	Ausgaben									
.9320	Erwerb von Grundstücken Hochwasserschutz					412.260	43.965			
.9500	Tiefbaumaßnahmen für Hochwasserschutz					4.283.166	569.673			
-01	Tiefbaumaßnahmen für Hochwasserschutz Maßnahmen beim Bauhof	20.000	0	5.000	114.368,33	4.592.733	1.928.412			
-02	Tiefbaumaßnahmen für Hochwasserschutz Maßnahmen Ortsteil Heselbach	0	0	0	0,00	563.560	365.573			
-03	Tiefbaumaßnahmen für Hochwasserschutz Maßnahmen Friedhofstraße	0	0	0	0,00	0	0			
-04	Tiefbaumaßnahmen für Hochwasserschutz Zuleitung Uniper Gelände entlang B 85 <i>VE 2025 200.000 €</i>	2.200.000	200.000	1.400.000	18.606,48	5.418.606	3.618.606			
.9500	Gesamtkonto	2.220.000	200.000	1.405.000	132.974,81	14.858.065	6.482.264			
.9510	Hochwasserschutz Meldau	15.000	0	0	0,00	565.000	19.284			
	Ausgaben	2.235.000	200.000	1.405.000	132.974,81	15.835.325	6.545.513			
	UAB 6900 Zu-/Überschuss	-2.235.000		-1.405.000	-132.974,81					
	Einnahmen	0		0	0,00					
	Ausgaben	2.235.000	200.000	1.405.000	132.974,81	15.835.325	6.545.513			
	AB 69 Zu-/Überschuss	-2.235.000		-1.405.000	-132.974,81					
	Einnahmen	2.263.000		370.000	1.418.763,50					
	Ausgaben	9.698.500	2.200.000	5.282.000	1.982.842,05	97.681.330	52.980.837			
	EP 6 Zu-/Überschuss	-7.435.500		-4.912.000	-564.078,55					

B. Vermögenshaushalt - Einzelpläne

Gemeinde **2 Gemeinde Wackersdorf**
 Einzelplan **7 Öffentliche Einrichtungen, Wirtschaftsförderung**
 Abschnitt **70 Abwasserbeseitigung**

Haushaltsstelle		Haushaltsansatz			Ergebnis der Jahresrechnung	Investitionen und Invest.-Förderungsmaßnahmen		Erläuterungen		
Nr.	Bezeichnung	2024	2024	2023		2022	Gesamt- ausgabebedarf	bisher bereitgestellt	Amt	DVM
1	2	EUR	EUR	EUR	EUR	EUR	EUR	9		
7000	Abwasserbeseitigung									
	Einnahmen									
.3400	Einnahmen aus der Veräußerung von Grundstücken	0		0	0,00					
.3500	Beiträge und ähnliche Entgelte	40.000		40.000	116.981,32					
.3501	Beiträge BG Heselbach	---		0	0,00					
	<i>Zweckgebunden für HHSt. 7000.9591</i>									
.3610	Zuweis. u. Zusch. f. Invest.v. Freistaat Bayern	400.000		0	355.848,50					
.3630	Zuweisungen von Zweckverbänden	800.000		0	0,00					
	Anteil Entwässerungsanschluss									
.3670	Zuweis. u. Zuschüsse f. Investitionen v. übr. Bereichen	0		0	0,00					
	Einnahmen	1.240.000		40.000	472.829,82					
	Ausgaben									
.9320	Erwerb von Grundstücken	0	0	0	0,00	35.000	532			
.9350	Erwerb von bewegl. Sachen des Anlagevermögens	195.000	0	60.000	8.236,63	417.002	411.002			
.9500	Tiefbaumaßnahmen Kläranlage	15.000	0	52.000	8.396,64	8.760.852	8.670.852			
.9501	Wasserrechtsverfahren	30.000	0	---	---	30.000	30.000			
	Sanierung Industriestraße									
.9502	Sanierung Kanal Ringstraße	440.000	0	---	---	880.000	440.000			
	<i>VE 2025 440.000 €</i>									
.9505	Umrüstung Fernwirkanlage	10.000	0	20.000	4.034,40	265.516	253.516			
.9510	Regenrückhaltebecken Imstetten	0	0	0	0,00	210.035	197.168			
.9511	Erweiterung RÜB am Bauhof	0	0	0	0,00	10.000	0			
.9512	RÜB für Einzugsbereich Alberndorf	0	0	0	0,00	1.135.000	490.638			
.9513	Vergrößerung RÜB	485.000	0	430.000	0,00	1.040.848	932.447			
	im Bereich Interkom/Autobahn A 93									
.9514	Sanierung Rachelstraße	0	0	0	0,00	460.000	304.999			
.9515	Umverlegung Kanal Gewerbegeb. Alberndorf	0	0	0	0,00	180.000	50.000			
.9516	Kanal Verbindungsstraße	0	0	0	0,00	80.000	36.933			
	Knappenstraße - Am Ziehbügel									
.9525	Ausbau Teilstück Bahnhofstraße	0	0	0	0,00	117.975	87.828			
.9527	Sanierung Schwandorfer Straße	0	0	0	0,00	258.771	213.771			
.9528	Sanierung Grafenrichter Straße	0	0	0	0,00	95.070	93.435			
.9530	Tiefbaumaßnahmen -Kanalisation	0	0	0	0,00	839.015	831.166			
	Friedhofstraße									
.9532	Sanierung Kanal Sportplatzstraße	0	0	0	0,00	340.000	263.399			
.9535	Mischgebiet Lohfeld in Irlach	---	---	0	0,00	28.000	8.954			
.9536	Meldauer Straße	0	0	0	0,00	149.100	114.249			
.9537	Sanierung Waldweg	0	0	0	0,00	100.000	142.180			
.9538	Sanierung Finkenweg	0	0	0	0,00	65.000	5.833			
.9540	Tiefbaumaßnahmen -Ausbau übriger Ortskanalisation	45.000	0	30.000	22.766,89	1.242.229	580.905			

B. Vermögenshaushalt - Einzelpläne

Gemeinde **2 Gemeinde Wackersdorf**
 Einzelplan **7 Öffentliche Einrichtungen, Wirtschaftsförderung**
 Abschnitt **70 Abwasserbeseitigung**

Haushaltsstelle		Haushaltsansatz			Ergebnis der Jahresrechnung	Investitionen und Invest.-Förderungsmaßnahmen		Erläuterungen		
Nr.	Bezeichnung	2024	2024	2023		2022	Gesamt- ausgabebedarf	bisher bereitgestellt	Amt	DVM
1	2	3	4	5	6	7	8	9		
.9541	Erneuerung Kanal Bodenwöhrer Straße	0	0	0	0,00	722.019	497.154			
.9542	Anton-Bruckner-Straße	0	0	0	0,00	114.058	4.058			
.9543	Sanierung Kanal Hauptstraße	260.000	0	---	---	260.000	260.000			
	Bereich Vorplatz Schule/Sporthalle									
.9570	Baugebiet Wackersdorf Süd	0	0	0	0,00	1.120.000	161.989			
.9571	Sanierung Höhenstraße	15.000	0	270.000	398.566,83	770.000	683.567			
.9572	Sanierung Kanal Herbststraße	0	0	3.000	1.841,10	490.000	411.540			
.9591	Tiefbaumaßnahmen Kanal BG Heselbach					1.712.576	556.164			
-01	Tiefbaumaßnahmen Kanal BG Heselbach	0	0	0	0,00	7.500	5.002			
	Paul-Hindemith-Straße									
-02	Tiefbaumaßnahmen Kanal BG Heselbach	0	0	0	0,00	131.000	106.342			
	Georg-Friedrich-Händel-Straße									
-03	Tiefbaumaßnahmen Kanal BG Heselbach	0	0	0	0,00	18.098	18.098			
	Johann-Strauß-Straße									
-04	Tiefbaumaßnahmen Kanal BG Heselbach	0	0	0	0,00	101.838	101.838			
	Gustav-Mahler-Straße									
.9591	Gesamtkonto	0	0	0	0,00	1.971.012	787.444			
	Ausgaben	1.495.000	0	865.000	443.842,49	22.186.502	16.965.559			
	UAB 7000 Zu-/Überschuss	-255.000		-825.000	28.987,33					
7001	Abwasserbeseitigung									
	Einnahmen	0		0	0,00					
	Ausgaben									
.9500	Tiefbaumaßnahmen ZV Interkomm	600.000	0	1.310.000	---	1.910.000	1.910.000			
	Ausgaben	600.000	0	1.310.000	0,00	1.910.000	1.910.000			
	UAB 7001 Zu-/Überschuss	-600.000		-1.310.000	0,00					
	Einnahmen	1.240.000		40.000	472.829,82					
	Ausgaben	2.095.000	0	2.175.000	443.842,49	24.096.502	18.875.559			
	AB 70 Zu-/Überschuss	-855.000		-2.135.000	28.987,33					

B. Vermögenshaushalt - Einzelpläne

Gemeinde **2 Gemeinde Wackersdorf**
 Einzelplan **7 Öffentliche Einrichtungen, Wirtschaftsförderung**
 Abschnitt **72 Abfallbeseitigung**

Haushaltsstelle		Haushaltsansatz			Ergebnis der Jahresrechnung	Investitionen und Invest.- Förderungsmaßnahmen		Erläuterungen		
Nr.	Bezeichnung	2024	2024 Verpfl.-Erm.	2023		2022	Gesamt- ausgabebedarf	bisher bereitgestellt	Amt	DVM
1	2	EUR	EUR	EUR	EUR	EUR	EUR	9		
7200	Abfallbeseitigung									
	Einnahmen									
.3610	Zuweis. u. Zuschüsse f. Investitionen vom Freistaat Bayern	0		0	0,00					
	Einnahmen	0		0	0,00					
	Ausgaben									
.9500	Tiefbaumaßnahmen Neubau Recyclinghof	0	0	0	707,78	800.000	727.785			
	Ausgaben	0	0	0	707,78	800.000	727.785			
	UAB 7200 Zu-/Überschuss	0		0	-707,78					
	Einnahmen	0		0	0,00					
	Ausgaben	0	0	0	707,78	800.000	727.785			
	AB 72 Zu-/Überschuss	0		0	-707,78					

B. Vermögenshaushalt - Einzelpläne

Gemeinde **2 Gemeinde Wackersdorf**
 Einzelplan **7 Öffentliche Einrichtungen, Wirtschaftsförderung**
 Abschnitt **73 Märkte**

Haushaltsstelle		Haushaltsansatz			Ergebnis der Jahresrechnung	Investitionen und Invest.-Förderungsmaßnahmen		Erläuterungen		
Nr.	Bezeichnung	2024	2024	2023		2022	Gesamt-ausgabebedarf	bisher bereitgestellt	Amt	DVM
1	2	EUR	EUR	EUR	EUR	EUR	EUR	9		
7310	Weihnachtsmarkt									
	Einnahmen									
	Einnahmen	0		0	0,00					
	Ausgaben									
.9350	Erwerb von bewegl. Sachen des Anlagevermögens	0	0	65.000	0,00	155.000	65.000			
	Ausgaben	0	0	65.000	0,00	155.000	65.000			
	UAB 7310 Zu-/Überschuss	0		-65.000	0,00					
	Einnahmen	0		0	0,00					
	Ausgaben	0	0	65.000	0,00	155.000	65.000			
	AB 73 Zu-/Überschuss	0		-65.000	0,00					

B. Vermögenshaushalt - Einzelpläne

Gemeinde **2 Gemeinde Wackersdorf**
 Einzelplan **7 Öffentliche Einrichtungen, Wirtschaftsförderung**
 Abschnitt **75 Bestattungswesen**

Haushaltsstelle		Haushaltsansatz			Ergebnis der Jahresrechnung	Investitionen und Invest.-Förderungsmaßnahmen		Erläuterungen		
Nr.	Bezeichnung	2024	2024	2023		2022	Gesamt- ausgabebedarf	bisher bereitgestellt	Amt	DVM
1	2	EUR	EUR	EUR	EUR	EUR	EUR	9		
7500	Friedhof									
	Einnahmen	0		0	0,00					
	Ausgaben									
.9350	Erwerb von bewegl. Sachen des Anlagevermögens	5.000	0	0	0,00	22.933	22.933			
.9400	Hochbaumaßnahmen, Vorplanung und Ausführung Sanierung Leichenhalle	190.000	0	600.000	24.410,22	820.426	820.426			
.9500	Umgestaltung Aussenanlagen	370.000	0	0	98.617,53	915.631	815.631			
	Ausgaben	565.000	0	600.000	123.027,75	1.758.990	1.658.990			
	UAB 7500 Zu-/Überschuss	-565.000		-600.000	-123.027,75					
	Einnahmen	0		0	0,00					
	Ausgaben	565.000	0	600.000	123.027,75	1.758.990	1.658.990			
	AB 75 Zu-/Überschuss	-565.000		-600.000	-123.027,75					

B. Vermögenshaushalt - Einzelpläne

Gemeinde **2 Gemeinde Wackersdorf**
 Einzelplan **7 Öffentliche Einrichtungen, Wirtschaftsförderung**
 Abschnitt **76 Sonstige öffentliche Einrichtungen**

Haushaltsstelle		Haushaltsansatz			Ergebnis der Jahresrechnung	Investitionen und Invest.- Förderungsmaßnahmen		Erläuterungen		
Nr.	Bezeichnung	2024	2024 Verpfl.-Erm.	2023		2022	Gesamt- ausgabebedarf	bisher bereitgestellt	Amt	DVM
1	2	EUR	EUR	EUR	EUR	EUR	EUR	9		
7620	Sonstige öffentliche Einrichtungen									
	Einnahmen	0		0	0,00					
	Ausgaben									
.9320	Erwerb von Grundstücken	0	0	0	0,00	295.000	40.650			
.9400	Hochbaumaßnahmen Multifunktionshalle	0	0	0	0,00	12.641.034	567.710			
.9500	Tiefbaumaßnahmen Außenanlagen Multifunktionshalle	0	0	0	0,00	634.327	73.416			
	Ausgaben	0	0	0	0,00	13.570.361	681.776			
	UAB 7620 Zu-/Überschuss	0		0	0,00					
	Einnahmen	0		0	0,00					
	Ausgaben	0	0	0	0,00	13.570.361	681.776			
	AB 76 Zu-/Überschuss	0		0	0,00					

B. Vermögenshaushalt - Einzelpläne

Gemeinde **2 Gemeinde Wackersdorf**
 Einzelplan **7 Öffentliche Einrichtungen, Wirtschaftsförderung**
 Abschnitt **77 Hilfsbetriebe der Verwaltung**

Haushaltsstelle		Haushaltsansatz			Ergebnis der Jahresrechnung	Investitionen und Invest.-Förderungsmaßnahmen		Erläuterungen		
Nr.	Bezeichnung	2024	2024	2023		2022	Gesamt- ausgabebedarf	bisher bereitgestellt	Amt	DVM
1	2	3	4	5	6	7	8	9		
7710	Bauhof für Hoch- und Tiefbau									
	Einnahmen									
.3450	Verkauf von bewegl. Sachen des Anlagevermögens	0		0	0,00					
	Einnahmen	0		0	0,00					
	Ausgaben									
.9350	Erwerb von bewegl. Sachen des Anlagevermögens	15.000	0	30.000	45.125,06	456.310	378.037			
.9400	Errichtung Bauhof	30.000	0	5.000	5.887,00	3.619.699	3.589.586			
	Ausgaben	45.000	0	35.000	51.012,06	4.076.009	3.967.623			
	UAB 7710 Zu-/Überschuss	-45.000		-35.000	-51.012,06					
	Einnahmen	0		0	0,00					
	Ausgaben	45.000	0	35.000	51.012,06	4.076.009	3.967.623			
	AB 77 Zu-/Überschuss	-45.000		-35.000	-51.012,06					

B. Vermögenshaushalt - Einzelpläne

Gemeinde **2 Gemeinde Wackersdorf**
 Einzelplan **7 Öffentliche Einrichtungen, Wirtschaftsförderung**
 Abschnitt **79 Fremdenverkehr, Sonstige Förderung von Wirtschaft und Verkehr**

Haushaltsstelle		Haushaltsansatz			Ergebnis der Jahresrechnung	Investitionen und Invest.-Förderungsmaßnahmen		Erläuterungen		
Nr.	Bezeichnung	2024	2024	2023		2022	Gesamt-ausgabebedarf	bisher bereitgestellt	Amt	DVM
		EUR	EUR	EUR	EUR	EUR	EUR			
1	2	3	4	5	6	7	8	9		
7900	Fremdenverkehr, sonstige Förderung von Wirtschaft und Verkehr									
	Einnahmen									
.3610	Zuweis. u. Zuschüsse f. Investitionen vom Freistaat Bayern	0		0	0,00					
-01	Zuweis. u. Zuschüsse f. Investitionen vom Freistaat Bayern	0		0	0,00					
-02	Zuweis. u. Zuschüsse f. Investitionen vom Freistaat Bayern	0		0	0,00					
-03	Zuweis. u. Zuschüsse f. Investitionen vom Freistaat Bayern	0		0	0,00					
.3610	Gesamtkonto	0		0	0,00					
.3660	Zuweis./Zuschüsse privaten Unternehmen	0		0	0,00					
	Einnahmen	0		0	0,00					
	Ausgaben									
.9350	Erwerb von bewegl. Sachen des Anlagevermögens	5.000	0	5.000	3.047,61	29.680	23.680			
.9400	Hochbaumaßnahmen, Vorplanung und Ausführung Kiosk Wasser/Fisch/Natur	15.000	0	14.000	0,00	148.881	133.881			
.9500	Tiefbaumaßnahmen / Erschl. Oberpfälzer Seenland	0	0	0	3.012,00	820.935	719.227			
.9510	Teichlandschaft Rauberweiherhaus Umbau ehem. Klärteiche - Maßnahme EFF	0	0	0	2.359,23	228.062	230.421			
.9520	Naturkneippbecken Seengebiet	0	0	0	0,00	5.753	5.753			
.9530	Teichlandschaft Rauberweiherhaus Erlebnispark Wasser-Fisch-Natur	0	0	0	0,00	693.317	632.552			
.9540	Oberpfälzer Märchengarten	0	0	0	0,00	118.633	115.097			
.9550	Murner See, Info Point	0	0	0	8.749,78	55.000	8.750			
.9830	Zweckverband Interkommunales Gewerbegeb. Investitionsumlage	600.000	0	50.000	45.000,00	1.144.100	874.100			
	Ausgaben	620.000	0	69.000	62.168,62	3.244.361	2.743.461			
	UAB 7900 Zu-/Überschuss	-620.000		-69.000	-62.168,62					
	Einnahmen	0		0	0,00					
	Ausgaben	620.000	0	69.000	62.168,62	3.244.361	2.743.461			
	AB 79 Zu-/Überschuss	-620.000		-69.000	-62.168,62					
	Einnahmen	1.240.000		40.000	472.829,82					
	Ausgaben	3.325.000	0	2.944.000	680.758,70	47.701.223	28.720.194			
	EP 7 Zu-/Überschuss	-2.085.000		-2.904.000	-207.928,88					

B. Vermögenshaushalt - Einzelpläne

Gemeinde **2 Gemeinde Wackersdorf**
 Einzelplan **8 Wirtschaftl. Unternehmen, Allgem. Grund- und Sondervermögen**
 Abschnitt **81 Versorgungsunternehmen**

Haushaltsstelle		Haushaltsansatz			Ergebnis der Jahresrechnung	Investitionen und Invest.-Förderungsmaßnahmen		Erläuterungen		
Nr.	Bezeichnung	2024	2024	2023		2022	Gesamt- ausgabebedarf	bisher bereitgestellt	Amt	DVM
		EUR	EUR	EUR	EUR	EUR	EUR			
1	2	3	4	5	6	7	8	9		
8100	Elektrizitätsversorgung									
	Einnahmen									
.3620	Zuweis. u. Zuschüsse f. Investitionen von Gemeinden und Gemeindeverbänden	4.000		---	---					
	Einnahmen	4.000		0	0,00					
	Ausgaben									
.9360	Genossenschaftsanteil Bemo	1.000	0	500	0,00	5.015	2.015			
.9400	Hochbaumaßnahmen, Vorplanung und Ausführung - Rathaus und Wache 1	270.000		150.000		420.000	420.000			
-01	Vorplanung und Ausführung PV Anlage Rathaus und Wache 1	270.000	0	---	---	270.000	270.000			
-02	PV Anlage Kinderhaus Villa Kunterbunt	50.000	0	0	---	50.000	50.000			
.9400	Gesamtkonto	590.000	0	150.000	---	740.000	740.000			
.9880	Förderung privater Haushalte für Umweltschutz und Energiesparmaßnahmen	0	0	0	---	0	0			
	Ausgaben	591.000	0	150.500	0,00	745.015	742.015			
	UAB 8100 Zu-/Überschuss	-587.000		-150.500	0,00					
8150	Wasserversorgung									
	Einnahmen									
.3450	Verkauf bewegl. Anlagevermögen	0		0	0,00					
.3500	Beiträge und ähnl. Entgelte	30.000		40.000	39.399,74					
.3501	Beiträge BG Heselbach Nord	---		---	0,00					
	<i>Zweckgebunden für HHSt. 8150.9591</i>									
.3502	Beiträge BG/Gewerbegebiet Fabrikstraße	---		---	0,00					
	<i>Zweckgebunden für HHSt. 8150.9540</i>									
.3610	Zuweis. u. Zuschüsse f. Investitionen v. Freistaat Bayern -Industrierschließ.	200.000		0	0,00					
.3630	Kostenerstattung Anschluss ZV Interkom	220.000		0	0,00					
.3670	Zuweis. u. Zuschüsse f. Investitionen von privaten Unternehmen, Spenden	0		0	0,00					
	Einnahmen	450.000		40.000	39.399,74					
	Ausgaben									
.9320	Erwerb von Grundstücken	0	0	0	0,00	45.000	3.086			
.9350	Erwerb von bewegl. Sachen des Anlagevermögens	10.000	0	10.000	14.757,82	196.511	166.511			
.9400	Hochbaumaßnahmen, Vorplanung und Ausführung	0	0	0	0,00	60.000	0			
.9500	Tiefbaumaßnahmen WV	255.000	0	250.000	94.649,47	1.638.904	1.488.904			
	Ertüchtigung Tiefbrunnen									
.9502	Sanierung Wasserleitung Ringstraße	220.000	0	---	---	220.000	220.000			
.9505	Umrüstung Fernwärkanlage	0	0	0	0,00	250.000	133.554			
.9510	Maßnahmen zur Verbesserung der WV	60.000	0	60.000	39.468,73	368.359	278.359			

B. Vermögenshaushalt - Einzelpläne

Gemeinde **2 Gemeinde Wackersdorf**
 Einzelplan **8 Wirtschaftl. Unternehmen, Allgem. Grund- und Sondervermögen**
 Abschnitt **81 Versorgungsunternehmen**

Haushaltsstelle		Haushaltsansatz			Ergebnis der Jahresrechnung	Investitionen und Invest.-Förderungsmaßnahmen		Erläuterungen		
Nr.	Bezeichnung	2024	2024	2023		2022	Gesamt- ausgabebedarf	bisher bereitgestellt	Amt	DVM
1	2	3	4	5	6	7	8	9		
.9514	Sanierung Rachelstraße	0	0	0	0,00	280.000	127.960			
.9515	Erdbehälter am Wasserturm	225.000	0	80.000	0,00	456.179	421.179			
	Druckerhöhung									
.9516	Wasserleitung Verbindungsstraße	0	0	0	0,00	126.000	95.184			
	Knappenstraße - Am Ziehbügel									
.9520	Tiefbaumaßnahmen -Sonst. Ortsleitungen	20.000	0	20.000	3.666,32	561.144	383.911			
.9521	Lückenschlüsse Wasserversorgung	160.000	0	330.000	---	490.000	490.000			
.9525	Ausbau Teilstück Bahnhofstraße	0	0	0	0,00	45.000	13.852			
.9527	Sanierung Schwandorfer Straße	0	0	0	0,00	125.874	125.874			
.9528	Sanierung Grafenrichter Straße	0	0	0	0,00	30.000	58.977			
.9532	Sanierung Sportplatzstraße	0	0	0	0,00	77.089	71.837			
.9535	Mischgebiet Lohfeld in Irlach	0	0	0	0,00	11.000	3.433			
.9536	Meldauer Straße	0	0	0	0,00	195.500	106.438			
.9537	Sanierung Waldweg	0	0	0	0,00	100.000	124.982			
.9538	Sanierung Finkenweg	0	0	0	0,00	50.000	19.700			
.9540	Tiefbaumaßnahmen Wasserversorgung	0	0	0	0,00	228.267	196.433			
	Friedhofsstraße									
.9541	Sanierung Bodenwöhrer Straße	0	0	0	0,00	95.000	68.948			
.9542	Anton-Bruckner-Straße	0	0	0	0,00	90.000	70.487			
.9543	Sanierung Wasserleitung Hauptstraße	88.000	0	---	---	88.000	88.000			
	Bereich Vorplatz Schule/Sporthalle									
.9570	Baugebiet Wackersdorf Süd	0	0	0	0,00	350.000	57.191			
.9571	Sanierung Höhenstraße	10.000	0	150.000	52.492,46	450.000	212.492			
.9572	Sanierung Wasserleitung Herbststraße	0	0	2.000	1.118,48	295.000	168.578			
.9591	Tiefbaumaßnahmen BG Heselbach Nord WV					388.785	182.889			
-01	Tiefbaumaßnahmen BG Heselbach Nord	0	0	0	0,00	28.500	19.906			
	Paul-Hindemith-Straße									
-02	Tiefbaumaßnahmen BG Heselbach Nord	0	0	0	0,00	32.500	29.907			
	Georg-Friedrich-Händel-Straße									
-03	Tiefbaumaßnahmen BG Heselbach Nord	0	0	0	0,00	17.000	17.528			
	Johann-Strauß-Straße									
-04	Tiefbaumaßnahmen BG Heselbach Nord WV	0	0	0	0,00	3.878	3.878			
	Gustav-Mahler-Straße									
.9591	Gesamtkonto	0	0	0	0,00	470.663	254.108			
	Ausgaben	1.048.000	0	902.000	206.153,28	7.393.490	5.449.978			
	UAB 8150 Zu-/Überschuss	-598.000		-862.000	-166.753,54					
8151	Wasserversorgung ZV Interkom									
	Einnahmen									
	Einnahmen	0		0	0,00					
	Ausgaben									
.9500	Tiefbaumaßnahmen ZV Interkom	220.000	0	180.000	---	400.000	400.000			

Gemeinde **2 Gemeinde Wackersdorf**
 Einzelplan **8 Wirtschaftl. Unternehmen, Allgem. Grund- und Sondervermögen**
 Abschnitt **81 Versorgungsunternehmen**

Haushaltsstelle		Haushaltsansatz			Ergebnis der Jahresrechnung	Investitionen und Invest.-Förderungsmaßnahmen		Erläuterungen		
Nr.	Bezeichnung	2024	2024	2023		2022	Gesamt- ausgabebedarf	bisher bereitgestellt	Amt	DVM
1	2	EUR	EUR	EUR	EUR	EUR	EUR	9		
	Ausgaben	220.000	0	180.000	0,00	400.000	400.000			
	UAB 8151 Zu-/Überschuss	-220.000		-180.000	0,00					
8160	Fernwärmeversorgung									
	Einnahmen									
.3610	Zuweis. u. Zuschüsse f. Investitionen vom Freistaat Bayern	0		0	0,00					
	Einnahmen	0		0	0,00					
	Ausgaben									
.9400	Hochbaumaßnahmen, Vorplanung und Ausführung	0	0	0	0,00	3.315.000	109.914			
.9410	Umsetzung Energiekonzept Schwerpunkt 2 bei Schule	---	---	---	0,00	1.160.000	20.144			
.9500	Tiefbaumaßnahmen Umsetzung Energiekonzept Schulstraße	---	---	---	19.951,14	560.000	37.543			
	Ausgaben	0	0	0	19.951,14	5.035.000	167.601			
	UAB 8160 Zu-/Überschuss	0		0	-19.951,14					
8161	Arealstromnetz/Wärmeversorgung									
	Einnahmen									
	Einnahmen	0		0	0,00					
	Ausgaben									
.9500	Tiefbaumaßnahmen Umsetzung Energiekonzept Schule	120.000	0	262.000	---	382.000	382.000			
	Ausgaben	120.000	0	262.000	0,00	382.000	382.000			
	UAB 8161 Zu-/Überschuss	-120.000		-262.000	0,00					
8180	Versorgung mit technischer Informations- und Telekommunikationsinfrastr.									
	Einnahmen									
.3450	Veräußerung Speedpipes	500.000		0	0,00					
.3610	Zuweis. u. Zuschüsse f. Investitionen vom Freistaat Bayern	50.000		100.000	---					
	Einnahmen	550.000		100.000	0,00					
	Ausgaben									
.9870	Versorgung mit technischer Informationsinfrastruktur; Breitbandausbau/Glasfaser	735.000	0	600.000	4.497,78	1.839.498	1.339.498			
	Ausgaben	735.000	0	600.000	4.497,78	1.839.498	1.339.498			
	UAB 8180 Zu-/Überschuss	-185.000		-500.000	-4.497,78					
	Einnahmen	1.004.000		140.000	39.399,74					
	Ausgaben	2.714.000	0	2.094.500	230.602,20	15.795.003	8.481.092			
	AB 81 Zu-/Überschuss	-1.710.000		-1.954.500	-191.202,46					

B. Vermögenshaushalt - Einzelpläne

Gemeinde **2 Gemeinde Wackersdorf**
 Einzelplan **8 Wirtschaftl. Unternehmen, Allgem. Grund- und Sondervermögen**
 Abschnitt **85 Land- und forstwirtschaftliche Unternehmen**

Haushaltsstelle		Haushaltsansatz			Ergebnis der Jahresrechnung	Investitionen und Invest.- Förderungsmaßnahmen		Erläuterungen		
Nr.	Bezeichnung	2024	2024 Verpfl.-Erm.	2023		2022	Gesamt- ausgabebedarf	bisher bereitgestellt	Amt	DVM
1	2	EUR	EUR	EUR	EUR	EUR	EUR	9		
8550	Forstwirtschaftliche Unternehmen									
	Einnahmen									
	Einnahmen	0		0	0,00					
	Ausgaben									
.9350	Erwerb von bewegl. Sachen des Anlagevermögens	1.500	0	1.000	0,00	44.526	37.010			
	Ausgaben	1.500	0	1.000	0,00	44.526	37.010			
	UAB 8550 Zu-/Überschuss	-1.500		-1.000	0,00					
	Einnahmen	0		0	0,00					
	Ausgaben	1.500	0	1.000	0,00	44.526	37.010			
	AB 85 Zu-/Überschuss	-1.500		-1.000	0,00					

B. Vermögenshaushalt - Einzelpläne

Gemeinde **2 Gemeinde Wackersdorf**
 Einzelplan **8 Wirtschaftl. Unternehmen, Allgem. Grund- und Sondervermögen**
 Abschnitt **87 Gleisanlage WTF**

Haushaltsstelle		Haushaltsansatz			Ergebnis der Jahresrechnung	Investitionen und Invest.-Förderungsmaßnahmen		Erläuterungen		
Nr.	Bezeichnung	2024	Verpfl.-Erm. 2024	2023		2022	Gesamt- ausgabebedarf	bisher bereitgestellt	Amt	DVM
1	2	EUR	EUR	EUR	EUR	EUR	EUR	9		
8700	Sonstige wirtschaftl. Unternehmen									
	Einnahmen									
	Einnahmen	0		0	0,00					
	Ausgaben									
.9360	Beteiligung BusinessForum	5.000	0	---	---	10.000	5.000			
	Ausgaben	5.000	0	0	0,00	10.000	5.000			
	UAB 8700 Zu-/Überschuss	-5.000		0	0,00					
8761	Gleisanlage WTF									
	Einnahmen									
	Einnahmen	0		0	0,00					
	Ausgaben									
.9500	Tiefbaumaßnahmen	0	0	0	0,00	280.000	226.744			
	Ausgaben	0	0	0	0,00	280.000	226.744			
	UAB 8761 Zu-/Überschuss	0		0	0,00					
	Einnahmen	0		0	0,00					
	Ausgaben	5.000	0	0	0,00	290.000	231.744			
	AB 87 Zu-/Überschuss	-5.000		0	0,00					

B. Vermögenshaushalt - Einzelpläne

Gemeinde **2 Gemeinde Wackersdorf**
 Einzelplan **8 Wirtschaftl. Unternehmen, Allgem. Grund- und Sondervermögen**
 Abschnitt **88 Allgemeines Grundvermögen**

Haushaltsstelle		Haushaltsansatz			Ergebnis der Jahresrechnung	Investitionen und Invest.- Förderungsmaßnahmen		Erläuterungen		
Nr.	Bezeichnung	2024	Verpfl.-Erm. 2024	2023		2022	Gesamt- ausgabebedarf	bisher bereitgestellt	Amt	DVM
1	2	EUR	EUR	EUR	EUR	EUR	EUR	9		
8800	Wohn- u. Geschäftsgrundstücke									
	Einnahmen									
.3400	Einnahmen aus der Veräußerung von Grundstücken	50.000		50.000	190.900,00					
.3610	Zuweis. u. Zuschüsse f. Investitionen vom Freistaat Bayern	0		0	0,00					
	Einnahmen	50.000		50.000	190.900,00					
	Ausgaben									
.9320	Erwerb von Grundstücken	0	0	0	0,00	3.715.541	3.715.541			
.9350	Erwerb von bewegl. Sachen des Anlagevermögens	2.000	0	2.000	0,00	15.007	9.007			
.9400	Hochbaumaßnahmen, Vorplanung und Ausführung Wohngebäude Schulstraße	0	0	20.000	0,00	1.869.694	344.455			
.9415	Erneuerung Dachstuhl Friedhofstraße 9	0	0	0	0,00	85.000	0			
.9480	Ärztehaus	180.000	0	1.130.000	3.509.774,86	6.740.942	6.695.942			
	<i>VE 2024: 80.000 €</i>									
	Ausgaben	182.000	0	1.152.000	3.509.774,86	12.426.184	10.764.945			
	UAB 8800 Zu-/Überschuss	-132.000		-1.102.000	-3.318.874,86					
8801	Wohn- und Geschäftsgrundstücke									
	Einnahmen									
	Einnahmen	0		0	0,00					
	Ausgaben									
.9400	Hochbaumaßnahmen, Vorplanung und Ausführung - Bergstraße 15	0	0	10.000	0,00	30.000	10.000			
	Ausgaben	0	0	10.000	0,00	30.000	10.000			
	UAB 8801 Zu-/Überschuss	0		-10.000	0,00					
8802	Wohn- u. Geschäftsgrundstücke									
	Einnahmen									
	Einnahmen	0		0	0,00					
	Ausgaben									
.9400	Hochbaumaßnahmen, Vorplanung und Ausführung - Bergstraße 17	0	0	80.000	0,00	290.000	80.000			
	<i>VE 2024: 200.000 €</i>									
	Ausgaben	0	0	80.000	0,00	290.000	80.000			
	UAB 8802 Zu-/Überschuss	0		-80.000	0,00					
8803	Wohn- u. Geschäftsgrundstücke									

B. Vermögenshaushalt - Einzelpläne

Gemeinde **2 Gemeinde Wackersdorf**
 Einzelplan **8 Wirtschaftl. Unternehmen, Allgem. Grund- und Sondervermögen**
 Abschnitt **88 Allgemeines Grundvermögen**

Haushaltsstelle		Haushaltsansatz			Ergebnis der Jahresrechnung	Investitionen und Invest.- Förderungsmaßnahmen		Erläuterungen		
Nr.	Bezeichnung	2024	2024 Verpfl.-Erm.	2023		2022	Gesamt- ausgabebedarf	bisher bereitgestellt	Amt	DVM
1	2	EUR	EUR	EUR	EUR	EUR	EUR	9		
	Einnahmen									
	Ausgaben									
.9400	Hochbaumaßnahmen, Vorplanung und Ausführung - Bergstraße 19	0	0	10.000	0,00	20.000	10.000			
	Ausgaben	0	0	10.000	0,00	20.000	10.000			
	UAB 8803 Zu-/Überschuss	0		-10.000	0,00					
8810	Sonstiges Grundvermögen									
	Einnahmen									
.3400	Einnahmen aus der Veräußerung von Grundstücken	0		495.000	0,00					
	Einnahmen	0		495.000	0,00					
.9320	Erwerb von Grundstücken Ökokonto	250.000	0	40.000	39.100,23	2.389.018	2.069.018			
.9450	Vorbereitung Grundstück EDEKA	---	---	---	0,00	486.629	286.694			
.9500	Tiefbaumaßnahmen Ökokonto	5.000	0	5.000	0,00	250.000	145.198			
.9510	Erdaushublagerfläche	---	---	---	0,00	190.000	0			
.9520	Investitionsmaßnahme Gewerbegrundstücke	0	0	0	0,00	0	0			
.9530	Hundewiese	0	0	0	17.613,86	15.000	17.614			
	Ausgaben	255.000	0	45.000	56.714,09	3.330.647	2.518.524			
	UAB 8810 Zu-/Überschuss	-255.000		450.000	-56.714,09					
8811	Allgemeines Grundvermögen									
	Einnahmen									
	Ausgaben									
.9500	Tiefbaumaßnahmen Erdaushublagerfläche	50.000	0	50.000	---	100.000	100.000			
	Ausgaben	50.000	0	50.000	0,00	100.000	100.000			
	UAB 8811 Zu-/Überschuss	-50.000		-50.000	0,00					
8830	Allgemeines Grundvermögen									
	Einnahmen									
	Ausgaben									
.9320	Erwerb von Grundstücken u. Wohnhäuser	0	0	480.000	0,00	480.000	480.000			
.9400	Hochbaumaßnahmen, Vorplanung und Ausführung - Marktplatz 5	200.000	0	60.000	0,00	2.460.000	260.000			
	Ausgaben	200.000	0	540.000	0,00	2.940.000	740.000			
	UAB 8830 Zu-/Überschuss	-200.000		-540.000	0,00					
8831	Haus Kirchenstraße 3									

B. Vermögenshaushalt - Einzelpläne

Gemeinde **2 Gemeinde Wackersdorf**
 Einzelplan **8 Wirtschaftl. Unternehmen, Allgem. Grund- und Sondervermögen**
 Abschnitt **88 Allgemeines Grundvermögen**

Haushaltsstelle		Haushaltsansatz			Ergebnis der Jahresrechnung	Investitionen und Invest.- Förderungsmaßnahmen		Erläuterungen		
Nr.	Bezeichnung	2024	2024 Verpfl.-Erm.	2023		2022	Gesamt- ausgabebedarf	bisher bereitgestellt	Amt	DVM
1	2	EUR	EUR	EUR	EUR	EUR	EUR	9		
	Einnahmen									
	Ausgaben									
.9400	Hochbaumaßnahmen, Vorplanung und Ausführung	200.000	0	0	0,00	2.400.000	200.000			
	Ausgaben	200.000	0	0	0,00	2.400.000	200.000			
	UAB 8831 Zu-/Überschuss	-200.000		0	0,00					
8832	Wohngebäude Kanalstraße 1									
	Einnahmen									
	Ausgaben									
.9400	Hochbaumaßnahmen, Vorplanung und Ausführung	20.000	0	0	0,00	20.000	20.000			
	Ausgaben	20.000	0	0	0,00	20.000	20.000			
	UAB 8832 Zu-/Überschuss	-20.000		0	0,00					
8834	Wohnhaus Schulstraße 2									
	Einnahmen									
	Ausgaben									
.9400	Hochbaumaßnahmen, Vorplanung und Ausführung	150.000	0	0	0,00	150.000	150.000			
	Ausgaben	150.000	0	0	0,00	150.000	150.000			
	UAB 8834 Zu-/Überschuss	-150.000		0	0,00					
	Einnahmen	50.000		545.000	190.900,00					
	Ausgaben	1.057.000	0	1.887.000	3.566.488,95	21.706.831	14.593.469			
	AB 88 Zu-/Überschuss	-1.007.000		-1.342.000	-3.375.588,95					

B. Vermögenshaushalt - Einzelpläne

Gemeinde **2 Gemeinde Wackersdorf**
 Einzelplan **8 Wirtschaftl. Unternehmen, Allgem. Grund- und Sondervermögen**
 Abschnitt **89 Sondervermögen Stiftung Elisabeth Heyder**

Haushaltsstelle		Haushaltsansatz			Ergebnis der Jahresrechnung	Investitionen und Invest.- Förderungsmaßnahmen		Erläuterungen		
Nr.	Bezeichnung	2024	2024 Verpfl.-Erm.	2023		2022	Gesamt- ausgabebedarf	bisher bereitgestellt	Amt	DVM
1	2	3 EUR	4 EUR	5 EUR	6 EUR	7 EUR	8 EUR	9		
8900	Sondervermögen Stiftung Elisabeth Heyder									
	Einnahmen									
.3010	Zuführung vom Verwaltungshaushalt Stiftung Elisabeth Heyder	0		0	0,00					
.3110	Entnahme aus Sonderrücklage	0		0	0,00					
	Einnahmen	0		0	0,00					
	Ausgaben									
.9010	Zuführung an den Verwaltungshaushalt Sondervermögen Stiftung	0	0	0	0,00	0		0		
.9110	Zuführung an die Sonderrücklage Stiftung Elisabeth Heyder	0	0	0	0,00	0		0		
	Ausgaben	0	0	0	0,00	0		0		
	UAB 8900 Zu-/Überschuss	0		0	0,00					
	Einnahmen	0		0	0,00					
	Ausgaben	0	0	0	0,00	0		0		
	AB 89 Zu-/Überschuss	0		0	0,00					
	Einnahmen	1.054.000		685.000	230.299,74					
	Ausgaben	3.777.500	0	3.982.500	3.797.091,15	37.836.360	23.343.315			
	EP 8 Zu-/Überschuss	-2.723.500		-3.297.500	-3.566.791,41					

B. Vermögenshaushalt - Einzelpläne

Gemeinde **2 Gemeinde Wackersdorf**
 Einzelplan **9 Allgemeine Finanzwirtschaft**
 Abschnitt **90 Steuern, Allgem. Zuweisungen und Umlagen**

Haushaltsstelle		Haushaltsansatz			Ergebnis der Jahresrechnung	Investitionen und Invest.- Förderungsmaßnahmen		Erläuterungen		
Nr.	Bezeichnung	2024	2024 Verpfl.-Erm.	2023		2022	Gesamt- ausgabebedarf	bisher bereitgestellt	Amt	DVM
1	2	EUR	EUR	EUR	EUR	EUR	EUR	9		
9000	Steuern, Allgem. Zuweisungen u. Umlagen									
	Einnahmen									
.3610	Investitionspausch. Art. 12 Abs. 2 FAG	65.000		65.000	0,00					
	Einnahmen	65.000		65.000	0,00					
	Ausgaben									
.9830	Investitionsumlage	0	0	0	10.932,17	0	0			
	an Verwaltungsgemeinschaft Wackersdorf									
	Ausgaben	0	0	0	10.932,17	0	0			
	UAB 9000 Zu-/Überschuss	65.000		65.000	-10.932,17					
	Einnahmen	65.000		65.000	0,00					
	Ausgaben	0	0	0	10.932,17	0	0			
	AB 90 Zu-/Überschuss	65.000		65.000	-10.932,17					

B. Vermögenshaushalt - Einzelpläne

Gemeinde **2 Gemeinde Wackersdorf**
 Einzelplan **9 Allgemeine Finanzwirtschaft**
 Abschnitt **91 Sonstige allgemeine Finanzwirtschaft**

Haushaltsstelle		Haushaltsansatz			Ergebnis der Jahresrechnung	Investitionen und Invest.-Förderungsmaßnahmen		Erläuterungen		
Nr.	Bezeichnung	2024	2024	2023		2022	Gesamt- ausgabebedarf	bisher bereitgestellt	Amt	DVM
1	2	EUR	EUR	EUR	EUR	EUR	EUR	9		
9100	Sonstige allgemeine Finanzwirtschaft									
	Einnahmen									
.3000	Zuführung vom Verwaltungshaushalt	1.819.500		2.295.600	6.333.255,50					
.3100	Entnahme aus der allg. Rücklage	11.948.000		11.752.400	26.311.796,52					
.3110	Entnahme Sonderrücklage	0		0	0,00					
	Erbschaft Notleidende									
.3200	Rückflüsse von Darlehen	0		0	0,00					
.3770	Einnahmen aus Krediten vom Kreditmarkt ohne Umschuldung	0		0	0,00					
	Einnahmen	13.767.500		14.048.000	32.645.052,02					
	Ausgaben									
.9000	Zuführung zum Verwaltungshaushalt	0	0	0	0,00	0	0			
.9100	Zuführung an allg. Rücklagen	0	0	0	24.918.491,18	0	0			
.9110	Sonderrücklage Erbschaft Notleidende	0	0	0	0,00	0	0			
.9270	Gewährung von Darlehen	0	0	0	0,00	0	0			
.9770	Tilgung von Krediten an Kreditmarkt	0	0	0	0,00	0	0			
.9776	Ordentliche Tilgung von Krediten	0	0	0	0,00	0	0			
.9777	Ausserordentliche Tilgung von Krediten <i>Für Maßnahmen die überwiegend aus Entgelten Dritter finanziert werden.</i>	0	0	0	0,00	0	0			
.9778	Ordentliche Tilgung von Krediten am Kreditmarkt	0	0	0	0,00	0	0			
.9779	Ausserordentliche Tilgung u. Umschuldung von Krediten am Kreditmarkt	0	0	0	0,00	0	0			
	Ausgaben	0	0	0	24.918.491,18	0	0			
	UAB 9100 Zu-/Überschuss	13.767.500		14.048.000	7.726.560,84					
	Einnahmen	13.767.500		14.048.000	32.645.052,02					
	Ausgaben	0	0	0	24.918.491,18	0	0			
	AB 91 Zu-/Überschuss	13.767.500		14.048.000	7.726.560,84					

B. Vermögenshaushalt - Einzelpläne

Gemeinde **2 Gemeinde Wackersdorf**
 Einzelplan **9 Allgemeine Finanzwirtschaft**
 Abschnitt **92 Abwicklung der Vorjahre**

Haushaltsstelle		Haushaltsansatz			Ergebnis der Jahresrechnung	Investitionen und Invest.-Förderungsmaßnahmen		Erläuterungen		
Nr.	Bezeichnung	2024	2024	2023		2022	Gesamt-ausgabebedarf	bisher bereitgestellt	Amt	DVM
1	2	EUR	EUR	EUR	EUR	EUR	EUR	9		
9200										
	Einnahmen									
.3920	Sollfehlbetrag VMH	0		0	0,00					
.3950	Istüberschuß VMH	0		0	0,00					
	Einnahmen	0		0	0,00					
	Ausgaben									
.9920	Sollfehlbetrag VMH	0	0	0	0,00	0		0		
.9950	Abwicklung der Vorjahre	0	0	0	0,00	0		0		
	Ausgaben	0	0	0	0,00	0		0		
	UAB 9200 Zu-/Überschuss	0		0	0,00					
	Einnahmen	0		0	0,00					
	Ausgaben	0	0	0	0,00	0		0		
	AB 92 Zu-/Überschuss	0		0	0,00					
	Einnahmen	13.832.500		14.113.000	32.645.052,02					
	Ausgaben	0	0	0	24.929.423,35	0		0		
	EP 9 Zu-/Überschuss	13.832.500		14.113.000	7.715.628,67					

*** Ende der Liste "B. Vermögenshaushalt - Einzelpläne" ***

Gesamtplan für das Haushaltsjahr 2024

1. Zusammenfassung der Einnahmen, Ausgaben und Verpflichtungsermächtigungen

- in EUR -

Gesamtplan für das Haushaltsjahr 2024

Einzelplan		Haushaltsansatz				Ergebnisse der Jahresrechnung 2022		
		Haushaltsjahr 2024		Vorjahr 2023				
Nr.	Bezeichnung	Einnahmen EUR	Ausgaben EUR		Einnahmen EUR	Ausgaben EUR	Einnahmen EUR	Ausgaben EUR
1	2	3	4	5	6	7	8	9
	Verwaltungshaushalt							
0	Allgemeine Verwaltung	228.500	1.129.000		272.500	882.900	144.932,06	657.409,46
1	Öffentliche Sicherheit und Ordnung	58.000	335.000		78.500	532.500	8.741,92	206.981,82
2	Schulen	544.000	1.121.500		504.500	1.062.900	448.418,30	1.064.203,34
3	Wissenschaft, Forschung, Kulturpflege	14.500	213.500		9.500	205.000	9.065,13	117.481,26
4	Soziale Sicherung	1.965.500	3.982.000		1.738.500	3.504.600	1.812.405,98	3.135.562,81
5	Gesundheit, Sport, Erholung	82.500	1.209.500		289.500	1.521.500	77.189,13	855.845,58
6	Bau- und Wohnungswesen, Verkehr	1.746.500	2.995.500		1.763.500	2.765.800	1.500.383,83	2.190.859,71
7	Öffentliche Einrichtungen, Wirtschaftsförderung	977.500	2.434.000		933.500	2.294.200	906.531,48	1.750.829,77
8	Wirtschaftl. Unternehmen, Allgem. Grund- und Sondervermögen	1.948.500	2.641.000		1.935.500	2.459.500	1.474.433,18	1.216.509,84
9	Allgemeine Finanzwirtschaft	21.237.500	12.742.000		20.155.000	12.451.600	21.210.594,93	16.397.012,35
0-9	Zusammen	28.803.000	28.803.000		27.680.500	27.680.500	27.592.695,94	27.592.695,94

Gesamtplan für das Haushaltsjahr 2024

Einzelplan		Haushaltsansatz					Ergebnisse der Jahresrechnung 2022	
		Haushaltsjahr 2024			Vorjahr 2023			
Nr.	Bezeichnung	Einnahmen EUR	Ausgaben EUR	Verpfl.-Erm. EUR	Einnahmen EUR	Ausgaben EUR	Einnahmen EUR	Ausgaben EUR
1	2	3	4	5	6	7	8	9
	Vermögenshaushalt							
0	Allgemeine Verwaltung	0	2.500	0	0	10.000	0,00	3.005,79
1	Öffentliche Sicherheit und Ordnung	273.000	500.000	800.000	333.000	776.000	3.170,00	788.669,64
2	Schulen	0	245.000	0	0	535.500	14.575,00	155.100,72
3	Wissenschaft, Forschung, Kulturpflege	0	216.500	0	0	152.000	0,00	211,80
4	Soziale Sicherung	0	753.500	0	0	1.039.000	293.316,50	395.921,08
5	Gesundheit, Sport, Erholung	95.000	239.000	0	485.000	1.305.000	0,00	2.344.982,30
6	Bau- und Wohnungswesen, Verkehr	2.263.000	9.698.500	2.200.000	370.000	5.282.000	1.418.763,50	1.982.842,05
7	Öffentliche Einrichtungen, Wirtschaftsförderung	1.240.000	3.325.000	0	40.000	2.944.000	472.829,82	680.758,70
8	Wirtschaftl. Unternehmen, Allgem. Grund- und Sondervermögen	1.054.000	3.777.500	0	685.000	3.982.500	230.299,74	3.797.091,15
9	Allgemeine Finanzwirtschaft	13.832.500	0	0	14.113.000	0	32.645.052,02	24.929.423,35
0-9	Zusammen	18.757.500	18.757.500	3.000.000	16.026.000	16.026.000	35.078.006,58	35.078.006,58
	Gesamthaushalt	47.560.500	47.560.500	3.000.000	43.706.500	43.706.500	62.670.702,52	62.670.702,52

*** Ende der Liste "Zusammenfassung der Einnahmen und Ausgaben" ***

Gesamtplan für das Haushaltsjahr 2024

2. Haushaltsquerschnitt - Einzelpläne 0-8

- in EUR -

Gemeinde : Gemeinde Wackersdorf

Einwohner: 5.403

Stand : 30.09.2023

Gemeinde

2 Gemeinde Wackersdorf

Gld. Nr.	Aufgabenbereich	Einnahmen aus Verwaltung und Betrieb	Sonstige Finanzeinnahmen	Personalausgaben	Sächlicher Ver- und Betriebsaufwand, weitere Finanzausgaben	Zuweisungen und Zuschüsse	Zuschussbedarf (Sp.3 und 4 ./,5 bis 7)	Objektbezogene Einnahmen des Verm.-HH	Baumaßnahmen	Sonstige Investitionsausgaben	Verpflichtungen
	Gruppierungsziffer	10 - 17	20-22, 24-26	40 - 46	50-68,84	70 - 78		32 - 36	94 - 96	92,93,98,99	
		EUR	EUR	EUR	EUR	EUR	EUR	EUR	EUR	EUR	EUR
1	2	3	4	5	6	7	8	9	10	11	12
00	Gemeindeorgane <i>Je EW.</i>	0 0	0 0	246.000 46	41.500 8	0 0	-287.500 -53	0 0	0 0	1.500 0	0 0
02	Hauptverwaltung <i>Je EW.</i>	8.500 2	0 0	26.000 5	265.000 49	0 0	-282.500 -52	0 0	0 0	0 0	0 0
03	Finanzverwaltung <i>Je EW.</i>	0 0	105.000 19	0 0	147.000 27	0 0	-42.000 -8	0 0	0 0	0 0	0 0
05	Besondere Dienststellen der allgemeinen Verwaltung <i>Je EW.</i>	0 0	0 0	0 0	2.000 0	0 0	-2.000 0	0 0	0 0	0 0	0 0
06	Einrichtungen für die gesamte Verwaltung <i>Je EW.</i>	115.000 21	0 0	0 0	384.000 71	0 0	-269.000 -50	0 0	0 0	1.000 0	0 0
08	Einrichtungen für Verwaltungsangehörige <i>Je EW.</i>	0 0	0 0	0 0	17.500 3	0 0	-17.500 -3	0 0	0 0	0 0	0 0
0	Allgemeine Verwaltung <i>Je EW.</i>	123.500 23	105.000 19	272.000 0	857.000 158	0 0	-900.500 -166	0 0	0 0	2.500 0	0 0
13	Feuerschutz <i>Je EW.</i>	58.000 11	0 0	49.000 9	260.000 48	500 0	-251.500 -47	243.000 45	80.000 15	130.000 24	800.000 148
14	Katastrophenschutz <i>Je EW.</i>	0 0	0 0	0 0	25.500 5	0 0	-25.500 -5	5.000 1	0 0	10.000 2	0 0
16	Rettungsdienst <i>Je EW.</i>	0 0	0 0	0 0	0 0	0 0	0 0	25.000 5	280.000 52	0 0	0 0
1	Öffentliche Sicherheit und Ordnung <i>Je EW.</i>	58.000 11	0 0	49.000 0	285.500 53	500 0	-277.000 -52	273.000 51	360.000 67	140.000 26	800.000 148
21	Grund- und Mittelschulen <i>Je EW.</i>	544.000 101	0 0	206.000 38	105.500 20	770.000 143	-537.500 -99	0 0	245.000 45	0 0	0 0
27	Förderschulen <i>Je EW.</i>	0 0	0 0	0 0	10.000 2	0 0	-10.000 -2	0 0	0 0	0 0	0 0

Gemeinde

2 Gemeinde Wackersdorf

Gld. Nr.	Aufgabenbereich	Einnahmen aus Verwaltung und Betrieb	Sonstige Finanzeinnahmen	Personalausgaben	Sächlicher Ver- und Betriebsaufwand, weitere Finanzausgaben	Zuweisungen und Zuschüsse	Zuschussbedarf (Sp.3 und 4 ./,5 bis 7)	Objektbezogene Einnahmen des Verm.-HH	Baumaßnahmen	Sonstige Investitionsausgaben	Verpflichtungsermächtigungen
	Gruppierungsziffer	10 - 17	20-22, 24-26	40 - 46	50-68,84	70 - 78		32 - 36	94 - 96	92,93,98,99	
		EUR	EUR	EUR	EUR	EUR	EUR	EUR	EUR	EUR	EUR
1	2	3	4	5	6	7	8	9	10	11	12
29	Übrige schulische Aufgaben <i>Je EW.</i>	0 0	0 0	0 0	30.000 6	0 0	-30.000 -6	0 0	0 0	0 0	0 0
2	Schulen <i>Je EW.</i>	544.000 101	0 0	206.000 0	145.500 28	770.000 143	-577.500 -107	0 0	245.000 45	0 0	0 0
32	Museen, Sammlungen, Ausstellungen <i>Je EW.</i>	500 0	0 0	0 0	37.000 7	0 0	-36.500 -7	0 0	25.000 5	500 0	0 0
33	Theater, Musikpflege <i>Je EW.</i>	0 0	0 0	0 0	0 0	20.000 4	-20.000 -4	0 0	0 0	0 0	0 0
34	Heimat- und sonstige Kulturpflege <i>Je EW.</i>	10.500 2	0 0	2.500 0	111.500 21	0 0	-103.500 -19	0 0	60.000 11	0 0	0 0
35	Volksbildung <i>Je EW.</i>	3.500 1	0 0	0 0	19.500 4	0 0	-16.000 -3	0 0	0 0	2.500 0	0 0
36	Naturschutz, Denkmalschutz und -pflege <i>Je EW.</i>	0 0	0 0	0 0	8.500 2	14.000 3	-22.500 -4	0 0	60.000 11	0 0	0 0
37	Kirchliche Angelegenheiten <i>Je EW.</i>	0 0	0 0	0 0	0 0	500 0	-500 0	0 0	0 0	68.500 13	0 0
3	Wissenschaft, Forschung, Kulturpflege <i>Je EW.</i>	14.500 3	0 0	2.500 0	176.500 34	34.500 7	-199.000 -37	0 0	145.000 27	71.500 13	0 0
41	Sozialhilfe nach dem BSHG -ohne Zugewanderte- <i>Je EW.</i>	0 0	0 0	0 0	0 0	0 0	0 0	0 0	0 0	0 0	0 0
43	Einrichtungen Senioren u. Familien <i>Je EW.</i>	92.000 17	0 0	109.500 20	167.500 31	0 0	-185.000 -34	0 0	25.000 5	3.500 1	0 0
46	Einrichtungen der Jugendhilfe <i>Je EW.</i>	1.825.500 338	0 0	2.060.000 381	474.000 88	563.000 104	-1.271.500 -235	0 0	715.000 132	10.000 2	0 0
47	Förderung von anderen Trägern der Wohlfahrtspflege und Jugendhilfe <i>Je EW.</i>	48.000 9	0 0	0 0	0 0	608.000 113	-560.000 -104	0 0	0 0	0 0	0 0

Gemeinde

2 Gemeinde Wackersdorf

Gld. Nr.	Aufgabenbereich	Einnahmen aus Verwaltung und Betrieb	Sonstige Finanzeinnahmen	Personalausgaben	Sächlicher Ver- und Betriebsaufwand, weitere Finanzausgaben	Zuweisungen und Zuschüsse	Zuschussbedarf (Sp.3 und 4 ./,5 bis 7)	Objektbezogene Einnahmen des Verm.-HH	Baumaßnahmen	Sonstige Investitionsausgaben	Verpflichtungsermächtigungen
	Gruppierungsziffer	10 - 17	20-22, 24-26	40 - 46	50-68,84	70 - 78		32 - 36	94 - 96	92,93,98,99	
		EUR	EUR	EUR	EUR	EUR	EUR	EUR	EUR	EUR	EUR
1	2	3	4	5	6	7	8	9	10	11	12
4	Soziale Sicherung	1.965.500	0	2.169.500	641.500	1.171.000	-2.016.500	0	740.000	13.500	0
	<i>Je EW.</i>	364	0	0	119	217	-373	0	137	3	0
55	Förderung des Sports	0	0	0	0	0	0	0	0	0	0
	<i>Je EW.</i>	0	0	0	0	0	0	0	0	0	0
56	Eigene Sportstätten	19.500	0	32.500	335.500	0	-348.500	95.000	130.000	12.000	0
	<i>Je EW.</i>	4	0	6	62	0	-65	18	24	2	0
57	Badeanstalten	48.000	0	76.000	435.500	0	-463.500	0	55.000	10.000	0
	<i>Je EW.</i>	9	0	14	81	0	-86	0	10	2	0
58	Park- und Gartenanlagen	15.000	0	121.500	93.500	0	-200.000	0	0	2.000	0
	<i>Je EW.</i>	3	0	22	17	0	-37	0	0	0	0
59	Sonstige Erholungseinrichtungen	0	0	0	115.000	0	-115.000	0	0	30.000	0
	<i>Je EW.</i>	0	0	0	21	0	-21	0	0	6	0
5	Gesundheit, Sport, Erholung	82.500	0	230.000	979.500	0	-1.127.000	95.000	185.000	54.000	0
	<i>Je EW.</i>	16	0	0	181	0	-209	18	34	10	0
61	Städteplanung, Vermessung, Bauordnung	35.000	0	0	227.000	0	-192.000	0	25.000	150.000	0
	<i>Je EW.</i>	6	0	0	42	0	-36	0	5	28	0
62	Wohnungsbauförderung	0	500	0	0	0	500	3.000	0	150.000	0
	<i>Je EW.</i>	0	0	0	0	0	0	1	0	28	0
63	Straßen, Wege, Brücken, Allgemeiner Tiefbau	1.711.000	0	1.343.000	1.015.500	0	-647.500	2.175.000	6.888.500	200.000	2.000.000
	<i>Je EW.</i>	317	0	249	188	0	-120	403	1275	37	370
66	Vierspuriger Ausbau B 85	0	0	0	0	0	0	0	0	0	0
	<i>Je EW.</i>	0	0	0	0	0	0	0	0	0	0
67	Straßenbeleuchtung und -Reinigung	0	0	0	285.000	0	-285.000	0	30.000	0	0
	<i>Je EW.</i>	0	0	0	53	0	-53	0	6	0	0
68	Parkeinrichtungen	0	0	0	20.000	0	-20.000	85.000	20.000	0	0
	<i>Je EW.</i>	0	0	0	4	0	-4	16	4	0	0

Gemeinde

2 Gemeinde Wackersdorf

Gld. Nr.	Aufgabenbereich	Einnahmen aus Verwaltung und Betrieb	Sonstige Finanzeinnahmen	Personalausgaben	Sächlicher Ver- und Betriebsaufwand, weitere Finanzausgaben	Zuweisungen und Zuschüsse	Zuschussbedarf (Sp.3 und 4 /,5 bis 7)	Objektbezogene Einnahmen des Verm.-HH	Baumaßnahmen	Sonstige Investitionsausgaben	Verpflichtungsermächtigungen
	Gruppierungsziffer	10 - 17	20-22, 24-26	40 - 46	50-68,84	70 - 78		32 - 36	94 - 96	92,93,98,99	
		EUR	EUR	EUR	EUR	EUR	EUR	EUR	EUR	EUR	EUR
1	2	3	4	5	6	7	8	9	10	11	12
69	Wasserläufe, Wasserbau <i>Je EW.</i>	0 0	0 0	0 0	105.000 19	0 0	-105.000 -19	0 0	2.235.000 414	0 0	200.000 37
6	Bau- und Wohnungswesen, Verkehr <i>Je EW.</i>	1.746.000 323	500 0	1.343.000 0	1.652.500 306	0 0	-1.249.000 -232	2.263.000 420	9.198.500 1704	500.000 93	2.200.000 407
70	Abwasserbeseitigung <i>Je EW.</i>	890.000 165	0 0	0 0	722.000 134	500.000 93	-332.000 -61	1.240.000 230	1.900.000 352	195.000 36	0 0
72	Abfallbeseitigung <i>Je EW.</i>	10.000 2	0 0	28.500 5	105.000 19	0 0	-123.500 -23	0 0	0 0	0 0	0 0
73	Märkte <i>Je EW.</i>	0 0	0 0	0 0	35.500 7	0 0	-35.500 -7	0 0	0 0	0 0	0 0
75	Bestattungswesen <i>Je EW.</i>	55.000 10	0 0	0 0	170.500 32	0 0	-115.500 -21	0 0	560.000 104	5.000 1	0 0
76	Sonstige öffentliche Einrichtungen <i>Je EW.</i>	500 0	0 0	0 0	0 0	0 0	500 0	0 0	0 0	0 0	0 0
77	Hilfsbetriebe der Verwaltung <i>Je EW.</i>	1.500 0	0 0	183.000 34	303.500 56	0 0	-485.000 -90	0 0	30.000 6	15.000 3	0 0
79	Fremdenverkehr, Sonstige Förderung von Wirtschaft und Verkehr <i>Je EW.</i>	20.500 4	0 0	6.500 1	239.500 44	140.000 26	-365.500 -68	0 0	15.000 3	605.000 112	0 0
7	Öffentliche Einrichtungen, Wirtschaftsförderung <i>Je EW.</i>	977.500 181	0 0	218.000 0	1.576.000 292	640.000 119	-1.456.500 -270	1.240.000 230	2.505.000 465	820.000 152	0 0
81	Versorgungsunternehmen <i>Je EW.</i>	911.000 169	250.000 46	0 0	1.648.000 305	0 0	-487.000 -90	1.004.000 186	1.968.000 364	746.000 138	0 0
85	Land- und forstwirtschaftliche Unternehmen <i>Je EW.</i>	16.000 3	0 0	0 0	71.500 13	0 0	-55.500 -10	0 0	0 0	1.500 0	0 0
87	Gleisanlage WTF <i>Je EW.</i>	30.000 6	0 0	0 0	43.000 8	80.000 15	-93.000 -17	0 0	0 0	5.000 1	0 0

Gemeinde

2 Gemeinde Wackersdorf

Gld. Nr.	Aufgabenbereich	Einnahmen aus Verwaltung und Betrieb	Sonstige Finanzeinnahmen	Personalausgaben	Sächlicher Ver- und Betriebsaufwand, weitere Finanzausgaben	Zuweisungen und Zuschüsse	Zuschussbedarf (Sp.3 und 4 ./,5 bis 7)	Objektbezogene Einnahmen des Verm.-HH	Baumaßnahmen	Sonstige Investitionsausgaben	Verpflichtungsermächtigungen
	Gruppierungsziffer	10 - 17	20-22, 24-26	40 - 46	50-68,84	70 - 78		32 - 36	94 - 96	92,93,98,99	
		EUR	EUR	EUR	EUR	EUR	EUR	EUR	EUR	EUR	EUR
1	2	3	4	5	6	7	8	9	10	11	12
88	Allgemeines Grundvermögen <i>Je EW.</i>	735.000 136	0 0	0 0	798.500 148	0 0	-63.500 -12	50.000 9	805.000 149	252.000 47	0 0
89	Sondervermögen Stiftung Elisabeth Heyder <i>Je EW.</i>	0 0	6.500 1	0 0	0 0	0 0	6.500 1	0 0	0 0	0 0	0 0
8	Wirtschaftl. Unternehmen, Allgem. Grund- und Sondervermögen <i>Je EW.</i>	1.692.000 314	256.500 47	0 0	2.561.000 474	80.000 15	-692.500 -128	1.054.000 195	2.773.000 513	1.004.500 186	0 0
	Gesamt <i>Je EW.</i>	7.203.500 1336	362.000 66	4.490.000 830	8.875.000 1645	2.696.000 501	-8.495.500 -1574	4.925.000 914	16.151.500 2992	2.606.000 483	3.000.000 555

*** Ende der Liste "Haushaltsquerschnitt - Einzelpläne 0-8" ***

Gesamtplan für das Haushaltsjahr 2024

2. Haushaltsquerschnitt - Einzelpläne 0-8

- in EUR -

Gemeinde : Gemeinde Wackersdorf

Einwohner: 5.358

Stand : 30.06.2023

Gemeinde

2 Gemeinde Wackersdorf

Gld. Nr.	Aufgabenbereich	Einnahmen aus Verwaltung und Betrieb	Sonstige Finanzeinnahmen	Personalausgaben	Sächlicher Ver- und Betriebsaufwand, weitere Finanzausgaben	Zuweisungen und Zuschüsse	Zuschussbedarf (Sp.3 und 4 ./,5 bis 7)	Objektbezogene Einnahmen des Verm.-HH	Baumaßnahmen	Sonstige Investitionsausgaben	Verpflichtungen
	Gruppierungsziffer	10 - 17	20-22, 24-26	40 - 46	50-68,84	70 - 78		32 - 36	94 - 96	92,93,98,99	
		EUR	EUR	EUR	EUR	EUR	EUR	EUR	EUR	EUR	EUR
1	2	3	4	5	6	7	8	9	10	11	12
00	Gemeindeorgane <i>Je EW.</i>	0 0	0 0	246.000 46	41.500 8	0 0	-287.500 -54	0 0	0 0	1.500 0	0 0
02	Hauptverwaltung <i>Je EW.</i>	8.500 2	0 0	26.000 5	265.000 49	0 0	-282.500 -53	0 0	0 0	0 0	0 0
03	Finanzverwaltung <i>Je EW.</i>	0 0	105.000 20	0 0	147.000 27	0 0	-42.000 -8	0 0	0 0	0 0	0 0
05	Besondere Dienststellen der allgemeinen Verwaltung <i>Je EW.</i>	0 0	0 0	0 0	2.000 0	0 0	-2.000 0	0 0	0 0	0 0	0 0
06	Einrichtungen für die gesamte Verwaltung <i>Je EW.</i>	115.000 21	0 0	0 0	384.000 72	0 0	-269.000 -50	0 0	0 0	1.000 0	0 0
08	Einrichtungen für Verwaltungsangehörige <i>Je EW.</i>	0 0	0 0	0 0	17.500 3	0 0	-17.500 -3	0 0	0 0	0 0	0 0
0	Allgemeine Verwaltung <i>Je EW.</i>	123.500 23	105.000 20	272.000 0	857.000 159	0 0	-900.500 -168	0 0	0 0	2.500 0	0 0
13	Feuerschutz <i>Je EW.</i>	58.000 11	0 0	49.000 9	260.000 49	500 0	-251.500 -47	243.000 45	80.000 15	130.000 24	800.000 149
14	Katastrophenschutz <i>Je EW.</i>	0 0	0 0	0 0	25.500 5	0 0	-25.500 -5	5.000 1	0 0	10.000 2	0 0
16	Rettungsdienst <i>Je EW.</i>	0 0	0 0	0 0	0 0	0 0	0 0	25.000 5	280.000 52	0 0	0 0
1	Öffentliche Sicherheit und Ordnung <i>Je EW.</i>	58.000 11	0 0	49.000 0	285.500 54	500 0	-277.000 -52	273.000 51	360.000 67	140.000 26	800.000 149
21	Grund- und Mittelschulen <i>Je EW.</i>	544.000 102	0 0	206.000 38	105.500 20	770.000 144	-537.500 -100	0 0	245.000 46	0 0	0 0
27	Förderschulen <i>Je EW.</i>	0 0	0 0	0 0	10.000 2	0 0	-10.000 -2	0 0	0 0	0 0	0 0

Gemeinde

2 Gemeinde Wackersdorf

Gld. Nr.	Aufgabenbereich	Einnahmen aus Verwaltung und Betrieb	Sonstige Finanzeinnahmen	Personalausgaben	Sächlicher Ver- und Betriebsaufwand, weitere Finanzausgaben	Zuweisungen und Zuschüsse	Zuschussbedarf (Sp.3 und 4 ./,5 bis 7)	Objektbezogene Einnahmen des Verm.-HH	Baumaßnahmen	Sonstige Investitionsausgaben	Verpflichtungsermächtigungen
	Gruppierungsziffer	10 - 17	20-22, 24-26	40 - 46	50-68,84	70 - 78		32 - 36	94 - 96	92,93,98,99	
		EUR	EUR	EUR	EUR	EUR	EUR	EUR	EUR	EUR	EUR
1	2	3	4	5	6	7	8	9	10	11	12
29	Übrige schulische Aufgaben <i>Je EW.</i>	0 0	0 0	0 0	30.000 6	0 0	-30.000 -6	0 0	0 0	0 0	0 0
2	Schulen <i>Je EW.</i>	544.000 102	0 0	206.000 0	145.500 28	770.000 144	-577.500 -108	0 0	245.000 46	0 0	0 0
32	Museen, Sammlungen, Ausstellungen <i>Je EW.</i>	500 0	0 0	0 0	37.000 7	0 0	-36.500 -7	0 0	25.000 5	500 0	0 0
33	Theater, Musikpflege <i>Je EW.</i>	0 0	0 0	0 0	0 0	20.000 4	-20.000 -4	0 0	0 0	0 0	0 0
34	Heimat- und sonstige Kulturpflege <i>Je EW.</i>	10.500 2	0 0	2.500 0	111.500 21	0 0	-103.500 -19	0 0	60.000 11	0 0	0 0
35	Volksbildung <i>Je EW.</i>	3.500 1	0 0	0 0	19.500 4	0 0	-16.000 -3	0 0	0 0	2.500 0	0 0
36	Naturschutz, Denkmalschutz und -pflege <i>Je EW.</i>	0 0	0 0	0 0	8.500 2	14.000 3	-22.500 -4	0 0	60.000 11	0 0	0 0
37	Kirchliche Angelegenheiten <i>Je EW.</i>	0 0	0 0	0 0	0 0	500 0	-500 0	0 0	0 0	68.500 13	0 0
3	Wissenschaft, Forschung, Kulturpflege <i>Je EW.</i>	14.500 3	0 0	2.500 0	176.500 34	34.500 7	-199.000 -37	0 0	145.000 27	71.500 13	0 0
41	Sozialhilfe nach dem BSHG -ohne Zugewanderte- <i>Je EW.</i>	0 0	0 0	0 0	0 0	0 0	0 0	0 0	0 0	0 0	0 0
43	Einrichtungen Senioren u. Familien <i>Je EW.</i>	92.000 17	0 0	109.500 20	167.500 31	0 0	-185.000 -35	0 0	25.000 5	3.500 1	0 0
46	Einrichtungen der Jugendhilfe <i>Je EW.</i>	1.825.500 341	0 0	2.060.000 384	474.000 88	563.000 105	-1.271.500 -237	0 0	715.000 133	10.000 2	0 0
47	Förderung von anderen Trägern der Wohlfahrtspflege und Jugendhilfe <i>Je EW.</i>	48.000 9	0 0	0 0	0 0	608.000 113	-560.000 -105	0 0	0 0	0 0	0 0

Gemeinde

2 Gemeinde Wackersdorf

Gld. Nr.	Aufgabenbereich	Einnahmen aus Verwaltung und Betrieb	Sonstige Finanzeinnahmen	Personalausgaben	Sächlicher Ver- und Betriebsaufwand, weitere Finanzausgaben	Zuweisungen und Zuschüsse	Zuschussbedarf (Sp.3 und 4 ./,5 bis 7)	Objektbezogene Einnahmen des Verm.-HH	Baumaßnahmen	Sonstige Investitionsausgaben	Verpflichtungsermächtigungen
	Gruppierungsziffer	10 - 17	20-22, 24-26	40 - 46	50-68,84	70 - 78		32 - 36	94 - 96	92,93,98,99	
		EUR	EUR	EUR	EUR	EUR	EUR	EUR	EUR	EUR	EUR
1	2	3	4	5	6	7	8	9	10	11	12
4	Soziale Sicherung	1.965.500	0	2.169.500	641.500	1.171.000	-2.016.500	0	740.000	13.500	0
	<i>Je EW.</i>	367	0	0	119	218	-377	0	138	3	0
55	Förderung des Sports	0	0	0	0	0	0	0	0	0	0
	<i>Je EW.</i>	0	0	0	0	0	0	0	0	0	0
56	Eigene Sportstätten	19.500	0	32.500	335.500	0	-348.500	95.000	130.000	12.000	0
	<i>Je EW.</i>	4	0	6	63	0	-65	18	24	2	0
57	Badeanstalten	48.000	0	76.000	435.500	0	-463.500	0	55.000	10.000	0
	<i>Je EW.</i>	9	0	14	81	0	-87	0	10	2	0
58	Park- und Gartenanlagen	15.000	0	121.500	93.500	0	-200.000	0	0	2.000	0
	<i>Je EW.</i>	3	0	23	17	0	-37	0	0	0	0
59	Sonstige Erholungseinrichtungen	0	0	0	115.000	0	-115.000	0	0	30.000	0
	<i>Je EW.</i>	0	0	0	21	0	-21	0	0	6	0
5	Gesundheit, Sport, Erholung	82.500	0	230.000	979.500	0	-1.127.000	95.000	185.000	54.000	0
	<i>Je EW.</i>	16	0	0	182	0	-210	18	34	10	0
61	Städteplanung, Vermessung, Bauordnung	35.000	0	0	227.000	0	-192.000	0	25.000	150.000	0
	<i>Je EW.</i>	7	0	0	42	0	-36	0	5	28	0
62	Wohnungsbauförderung	0	500	0	0	0	500	3.000	0	150.000	0
	<i>Je EW.</i>	0	0	0	0	0	0	1	0	28	0
63	Straßen, Wege, Brücken, Allgemeiner Tiefbau	1.711.000	0	1.343.000	1.015.500	0	-647.500	2.175.000	6.888.500	200.000	2.000.000
	<i>Je EW.</i>	319	0	251	190	0	-121	406	1286	37	373
66	Vierspuriger Ausbau B 85	0	0	0	0	0	0	0	0	0	0
	<i>Je EW.</i>	0	0	0	0	0	0	0	0	0	0
67	Straßenbeleuchtung und -Reinigung	0	0	0	285.000	0	-285.000	0	30.000	0	0
	<i>Je EW.</i>	0	0	0	53	0	-53	0	6	0	0
68	Parkeinrichtungen	0	0	0	20.000	0	-20.000	85.000	20.000	0	0
	<i>Je EW.</i>	0	0	0	4	0	-4	16	4	0	0

Gemeinde

2 Gemeinde Wackersdorf

Gld. Nr.	Aufgabenbereich	Einnahmen aus Verwaltung und Betrieb	Sonstige Finanzeinnahmen	Personalausgaben	Sächlicher Ver- und Betriebsaufwand, weitere Finanzausgaben	Zuweisungen und Zuschüsse	Zuschussbedarf (Sp.3 und 4 /,5 bis 7)	Objektbezogene Einnahmen des Verm.-HH	Baumaßnahmen	Sonstige Investitionsausgaben	Verpflichtungen
	Gruppierungsziffer	10 - 17	20-22, 24-26	40 - 46	50-68,84	70 - 78		32 - 36	94 - 96	92,93,98,99	
		EUR	EUR	EUR	EUR	EUR	EUR	EUR	EUR	EUR	EUR
1	2	3	4	5	6	7	8	9	10	11	12
69	Wasserläufe, Wasserbau <i>Je EW.</i>	0 0	0 0	0 0	105.000 20	0 0	-105.000 -20	0 0	2.235.000 417	0 0	200.000 37
6	Bau- und Wohnungswesen, Verkehr <i>Je EW.</i>	1.746.000 326	500 0	1.343.000 0	1.652.500 309	0 0	-1.249.000 -234	2.263.000 423	9.198.500 1718	500.000 93	2.200.000 410
70	Abwasserbeseitigung <i>Je EW.</i>	890.000 166	0 0	0 0	722.000 135	500.000 93	-332.000 -62	1.240.000 231	1.900.000 355	195.000 36	0 0
72	Abfallbeseitigung <i>Je EW.</i>	10.000 2	0 0	28.500 5	105.000 20	0 0	-123.500 -23	0 0	0 0	0 0	0 0
73	Märkte <i>Je EW.</i>	0 0	0 0	0 0	35.500 7	0 0	-35.500 -7	0 0	0 0	0 0	0 0
75	Bestattungswesen <i>Je EW.</i>	55.000 10	0 0	0 0	170.500 32	0 0	-115.500 -22	0 0	560.000 105	5.000 1	0 0
76	Sonstige öffentliche Einrichtungen <i>Je EW.</i>	500 0	0 0	0 0	0 0	0 0	500 0	0 0	0 0	0 0	0 0
77	Hilfsbetriebe der Verwaltung <i>Je EW.</i>	1.500 0	0 0	183.000 34	303.500 57	0 0	-485.000 -91	0 0	30.000 6	15.000 3	0 0
79	Fremdenverkehr, Sonstige Förderung von Wirtschaft und Verkehr <i>Je EW.</i>	20.500 4	0 0	6.500 1	239.500 45	140.000 26	-365.500 -68	0 0	15.000 3	605.000 113	0 0
7	Öffentliche Einrichtungen, Wirtschaftsförderung <i>Je EW.</i>	977.500 182	0 0	218.000 0	1.576.000 296	640.000 119	-1.456.500 -273	1.240.000 231	2.505.000 469	820.000 153	0 0
81	Versorgungsunternehmen <i>Je EW.</i>	911.000 170	250.000 47	0 0	1.648.000 308	0 0	-487.000 -91	1.004.000 187	1.968.000 367	746.000 139	0 0
85	Land- und forstwirtschaftliche Unternehmen <i>Je EW.</i>	16.000 3	0 0	0 0	71.500 13	0 0	-55.500 -10	0 0	0 0	1.500 0	0 0
87	Gleisanlage WTF <i>Je EW.</i>	30.000 6	0 0	0 0	43.000 8	80.000 15	-93.000 -17	0 0	0 0	5.000 1	0 0

Gemeinde

2 Gemeinde Wackersdorf

Gld. Nr.	Aufgabenbereich	Einnahmen aus Verwaltung und Betrieb	Sonstige Finanzeinnahmen	Personalausgaben	Sächlicher Ver- und Betriebsaufwand, weitere Finanzausgaben	Zuweisungen und Zuschüsse	Zuschussbedarf (Sp.3 und 4 ./,5 bis 7)	Objektbezogene Einnahmen des Verm.-HH	Baumaßnahmen	Sonstige Investitionsausgaben	Verpflichtungsermächtigungen
	Gruppierungsziffer	10 - 17	20-22, 24-26	40 - 46	50-68,84	70 - 78		32 - 36	94 - 96	92,93,98,99	
		EUR	EUR	EUR	EUR	EUR	EUR	EUR	EUR	EUR	EUR
1	2	3	4	5	6	7	8	9	10	11	12
88	Allgemeines Grundvermögen <i>Je EW.</i>	735.000 137	0 0	0 0	798.500 149	0 0	-63.500 -12	50.000 9	805.000 150	252.000 47	0 0
89	Sondervermögen Stiftung Elisabeth Heyder <i>Je EW.</i>	0 0	6.500 1	0 0	0 0	0 0	6.500 1	0 0	0 0	0 0	0 0
8	Wirtschaftl. Unternehmen, Allgem. Grund- und Sondervermögen <i>Je EW.</i>	1.692.000 316	256.500 48	0 0	2.561.000 478	80.000 15	-692.500 -129	1.054.000 196	2.773.000 517	1.004.500 187	0 0
	Gesamt <i>Je EW.</i>	7.203.500 1346	362.000 68	4.490.000 836	8.875.000 1659	2.696.000 503	-8.495.500 -1588	4.925.000 919	16.151.500 3016	2.606.000 485	3.000.000 559

*** Ende der Liste "Haushaltsquerschnitt - Einzelpläne 0-8" ***

Gesamtplan für das Haushaltsjahr 2024

2. Haushaltsquerschnitt - Einzelplan 9

- in EUR -

Gemeinde : Gemeinde Wackersdorf

Einwohner: 5.358

Stand : 30.06.2023

Gemeinde

2 Gemeinde Wackersdorf

Gld. Nr.	Aufgabenbereich	Steuern und allgemeine Zuweisungen	Einnahmen aus Verw. u. Betrieb Sonstige Finanzeinnahmen	Deckungsreserve	Sonstige Finanzausgaben	Überschuss (Sp.3+4 ./5+6)	Sonstige Einnahmen des VMH	Sonstige Ausgaben des VMH
	Gruppierungsziffer	00 - 08	158,20,21, 23,26-28	47, 85	80-84,86		30,31,37	90,91,97, 990,992
		EUR	EUR	EUR	EUR	EUR	EUR	EUR
1	2	3	4	5	6	7	8	9
90	Steuern, Allgem. Zuweisungen und Umlagen <i>Je EW.</i>	19.860.500 3707	0 0	0 0	10.922.500 2039	8.938.000 1668	65.000 12	0 0
91	Sonstige allgemeine Finanzwirtschaft <i>Je EW.</i>	0 0	1.301.000 243	0 0	1.819.500 340	-518.500 -97	13.767.500 2570	0 0
92	Abwicklung der Vorjahre <i>Je EW.</i>	0 0	0 0	0 0	0 0	0 0	0 0	0 0
9	Allgemeine Finanzwirtschaft <i>Je EW.</i>	19.860.500 3707	1.301.000 243	0 0	12.742.000 2379	8.419.500 1571	13.832.500 2582	0 0
	Gesamt <i>Je EW.</i>	19.860.500 3707	1.301.000 243	0 0	12.742.000 2379	8.419.500 1571	13.832.500 2582	0 0

*** Ende der Liste "Haushaltsquerschnitt - Einzelplan 9" ***

Gesamtplan für das Haushaltsjahr 2024

3. Gruppierungsübersicht

- in EUR -

Gruppierungsübersicht

Grupp.-Nr.	Bezeichnung der Hauptgruppen, Gruppen und Untergruppen	Ansatz	je	Ansatz	Rechnungs.-Erg.
		2024	Einwohner in	2023	2022
		EUR	EUR	EUR	EUR
Einnahmen					
E I N N A H M E N D E S V E R W A L T U N G S H A U S H A L T E S					
<hr/>					
0	Steuern, Allgemeine Zuweisungen				
00	Realsteuern				
000	Grundsteuer A	15.000	2,80	15.000	13.859,52
001	Grundsteuer B	850.000	158,64	850.000	814.985,52
003	Gewerbesteuer (brutto)	13.000.000	2.426,28	12.500.000	13.846.879,20
00	ZWISCHENSUMME	13.865.000	2.587,72	13.365.000	14.675.724,24
01	Gemeindeanteile an Gemeinschaftssteuern				
010	Einkommensteuer	4.085.000	762,41	3.775.000	3.599.994,00
012	Umsatzsteuer	1.535.500	286,58	1.540.000	1.648.014,00
01	ZWISCHENSUMME	5.620.500	1.048,99	5.315.000	5.248.008,00
02	Andere Steuern				
022	Hundesteuer	8.000	1,49	5.000	4.667,07
027	Zweitwohnungssteuer	0	0,00	0	0,00
029	Sonstige örtliche Steuern	0	0,00	0	0,00
02	ZWISCHENSUMME	8.000	1,49	5.000	4.667,07
03	Steuerähnliche Einnahmen				
032	Sonstige steuerähnliche Einnahmen	0	0,00	0	0,00
04	Schlüsselzuweisungen				
041	vom Land	0	0,00	0	0,00
05	Bedarfszuweisungen (einschl. Stabilisierungshilfen)				
051	vom Land	0	0,00	0	0,00
06	Sonstige allgemeine Zuweisungen				
060	vom Bund	0	0,00	0	0,00
061	vom Land	367.000	68,50	377.000	375.293,88
062	von Gemeinden/Gv	0	0,00	0	0,00
063	von Verwaltungsgemeinschaften	0	0,00	0	0,00
06	ZWISCHENSUMME	367.000	68,50	377.000	375.293,88
07	Allgemeine Umlagen				
072	von Gemeinden/Gv	0	0,00	0	0,00
08	Allg.Zuweisungen aus bes. Abrechnungsverfahren				
081	Überlassung des Aufkommens an Verwarnungs- geldern und Geldbußen	0	0,00	0	0,00
09	Ausgleichsleistungen				
092	Leistungen des Landes aus der Umsetzung des Vierten Gesetzes für moderne Dienstleistungen am Arbeitsmarkt	0	0,00	0	0,00
0	Z W I S C H E N S U M M E	19.860.500	3.706,70	19.062.000	20.303.693,19
	STEUERN, ALLGEMEINE ZUWEISUNGEN				
1	Einnahmen aus Verwaltung und Betrieb				
10	Verwaltungsgebühren	0	0,00	0	0,00
11	Benutzungsgebühren und ähnliche Entgelte	2.016.000	376,26	2.137.000	1.809.518,02
12	Zweckgebundene Abgaben	0	0,00	0	0,00
13	Einnahmen aus Verkauf	20.500	3,83	10.500	6.228,53
14	Mieten und Pachten	1.117.500	208,57	1.276.000	830.142,05
15	sonstige Verwaltungs- und Betriebseinnahmen	374.500	69,90	225.000	163.741,55

Gruppierungsübersicht

Grupp.-Nr.	Bezeichnung der Hauptgruppen, Gruppen und Untergruppen	Ansatz	je	Ansatz	Rechnungs.-Erg.
		2024	Einwohner in	2023	2022
		EUR	EUR	EUR	EUR
Einnahmen					
10-15	ZWISCHENSUMME	3.528.500	658,55	3.648.500	2.809.630,15
16	Erstattungen von Ausgaben des Verwaltungs- haushaltes				
160	vom Bund, ERP-Sondervermögen	0	0,00	0	0,00
161	vom Land	0	0,00	0	0,00
162	von Gemeinden/Gv	0	0,00	0	0,00
163	von Zweckverbänden und dgl.	65.000	12,13	50.000	50.006,72
164	von Trägern der gesetzlichen Sozialversicherung	0	0,00	0	0,00
165	von kommunalen Sonderrechnungen	0	0,00	0	0,00
166	von sonstigen öffentlichen Sonderrechnungen	0	0,00	0	0,00
167	von privaten Unternehmen	0	0,00	0	0,00
168	von übrigen Bereichen	0	0,00	0	0,00
169	Innere Verrechnungen	1.684.000	314,30	1.687.000	1.451.334,77
16	ZWISCHENSUMME	1.749.000	326,43	1.737.000	1.501.341,49
17	Zuweisungen und Zuschüsse für laufende Zwecke				
170	vom Bund, ERP-Sondervermögen	40.000	7,47	42.000	47.000,00
171	vom Land	1.897.000	354,05	1.682.000	1.746.570,39
172	von Gemeinden/Gv	48.000	8,96	30.000	44.197,14
173	von Zweckverbänden und dgl.	0	0,00	0	0,00
174	von Trägern der gesetzlichen Sozialversicherung	15.000	2,80	30.000	21.156,93
175	von kommunalen Sonderrechnungen	0	0,00	0	0,00
176	von sonstigen öffentlichen Sonderrechnungen	0	0,00	0	0,00
177	von privaten Unternehmen	1.500	0,28	1.500	3.370,00
178	von übrigen Bereichen	500	0,09	1.000	650,00
17	ZWISCHENSUMME	2.002.000	373,65	1.786.500	1.862.944,46
19	Aufgabenbezogene Leistungsbeteiligung des Bundes				
191	Leistungsbeteiligung bei Leistungen für Unterkunft und Heizung an Arbeitssuchende	0	0,00	0	0,00
192	Leistungsbeteiligung bei Leistungen zur Sicherung des Lebensunterhalts nach SGB II (ohne Leistungen für Unterkunft und Heizung)	0	0,00	0	0,00
193	Leistungsbeteiligung bei der Eingliederung von Arbeitssuchenden nach SGB II	0	0,00	0	0,00
19	ZWISCHENSUMME	0	0,00	0	0,00
1	Z W I S C H E N S U M M E	7.279.500	1.358,64	7.172.000	6.173.916,10
	EINNAHMEN AUS VERWALTUNG UND BETRIEB				
	ERSTATTUNGEN UND ZUWEISUNGEN				
2	Sonstige Finanzeinnahmen				
20	Zinseinnahmen				
202	von Gemeinden/Gv	0	0,00	0	0,00
203	von Zweckverbänden und dgl.	0	0,00	0	0,00
204	von Trägern der gesetzlichen Sozialversicherung	0	0,00	0	0,00
205	von kommunalen Sonderrechnungen	0	0,00	0	0,00
206	von sonstigen öffentlichen Sonderrechnungen	0	0,00	0	0,00
207	von privaten Unternehmen sowie von Kreditinstituten (einschl. Sparkassen)	307.000	57,30	106.500	83.659,34
208	von übrigen Bereichen	0	0,00	0	0,00

Gruppierungsübersicht

Grupp.-Nr.	Bezeichnung der Hauptgruppen, Gruppen und Untergruppen	Ansatz	je	Ansatz	Rechnungs.-Erg.
		2024	Einwohner in	2023	2022
		EUR	EUR	EUR	EUR
Einnahmen					
209	Innere Darlehen	0	0,00	0	0,00
20	ZWISCHENSUMME	307.000	57,30	106.500	83.659,34
21	Gewinnanteile von wirtschaftlichen Unternehmen und aus Beteiligungen	0	0,00	0	0,00
22	Konzessionsabgaben	250.000	46,66	250.000	227.450,69
23	Schuldendiensthilfen				
230	vom Bund, ERP-Sondervermögen	0	0,00	0	0,00
231	vom Land	0	0,00	0	0,00
232	von Gemeinden/Gv	0	0,00	0	0,00
233	von Zweckverbänden und dgl.	0	0,00	0	0,00
234	von Trägern der gesetzlichen Sozialversicherung	0	0,00	0	0,00
235	von kommunalen Sonderrechnungen	0	0,00	0	0,00
236	von sonstigen öffentlichen Sonderrechnungen	0	0,00	0	0,00
237	von privaten Unternehmen	0	0,00	0	0,00
238	von übrigen Bereichen	0	0,00	0	0,00
23	ZWISCHENSUMME	0	0,00	0	0,00
24	Ersatz von sozialen Leistungen außerhalb von Einrichtungen				
240	Kostenbeiträge und Aufwandungsersatz; Kostenersatz - überörtliche Träger	0	0,00	0	0,00
241	Kostenbeiträge und Aufwandungsersatz; Kostenersatz - örtliche Träger	0	0,00	0	0,00
242	Unterhaltsansprüche gegen bürgerlich- rechtlich Unterhaltsverpflichtete - überörtlicher Träger	0	0,00	0	0,00
243	Unterhaltsansprüche gegen bürgerlich-rechtl. Unterhaltsverpflichtete - örtlicher Träger	0	0,00	0	0,00
244	Leistungen von Sozialleistungsträgern - überörtlicher Träger	0	0,00	0	0,00
245	Leistungen von Sozialleistungsträgern - örtlicher Träger	0	0,00	0	0,00
246	Sonstige Ersatzleistungen - überörtlicher Träger	0	0,00	0	0,00
247	Sonstige Ersatzleistungen - örtlicher Träger	0	0,00	0	0,00
248	Rückzahlung gewährter Hilfen (einschließlich Zinsen von Darlehen) - überörtlicher Träger	0	0,00	0	0,00
249	Rückzahlung gewährter Hilfen (einschl. Zinsen von Darlehen) - örtlicher Träger	0	0,00	0	0,00
24	ZWISCHENSUMME	0	0,00	0	0,00
25	Ersatz von sozialen Leistungen in Einrichtungen				
250	Kostenbeiträge und Aufwandungsersatz; Kostenersatz - überörtlicher Träger	0	0,00	0	0,00
251	Kostenbeiträge und Aufwandungsersatz; Kostenersatz - örtlicher Träger	0	0,00	0	0,00
252	Unterhaltsansprüche gegen bürgerlich-rechtlich Unterhaltsverpflichtete - überörtlicher Träger	0	0,00	0	0,00
253	Unterhaltsansprüche gegen bürgerlich-rechtl. Unterhaltsverpflichtete - örtlicher Träger	0	0,00	0	0,00
254	Leistungen von Sozialleistungsträgern - überörtlicher Träger	0	0,00	0	0,00

Gruppierungsübersicht

Grupp.-Nr.	Bezeichnung der Hauptgruppen, Gruppen und Untergruppen	Ansatz	je	Ansatz	Rechnungs.-Erg.
		2024	Einwohner in	2023	2022
		EUR	EUR	EUR	EUR
Einnahmen					
255	Leistungen von Sozialleistungsträgern - örtlicher Träger	0	0,00	0	0,00
256	Sonstige Ersatzleistungen - überörtlicher Träger	0	0,00	0	0,00
257	Sonstige Ersatzleistungen - örtlicher Träger	0	0,00	0	0,00
258	Rückzahlung gewährter Hilfen (einschließlich Zinsen von Darlehen) - überörtlicher Träger	0	0,00	0	0,00
259	Rückzahlung gewährter Hilfen (einschl. Zinsen von Darlehen) - örtlicher Träger	0	0,00	0	0,00
25	ZWISCHENSUMME	0	0,00	0	0,00
26	Weitere Finanzeinnahmen	105.000	19,60	154.000	28.714,85
27	Kalkulatorische Einnahmen				
270	Abschreibungen auf Anschaffungs- und Herstellungskosten	568.000	106,01	535.000	456.392,62
271	Abschreibungen auf zuwendungsfinanzierten Investitionsaufwand	0	0,00	0	0,00
272	Abschreibungen auf Wiederbeschaffungszeitwerte	0	0,00	0	0,00
275	Verzinsung des Anlagekapitals	433.000	80,81	401.000	318.869,15
27	ZWISCHENSUMME	1.001.000	186,82	936.000	775.261,77
28	Zuführung vom Vermögenshaushalt				
280	Zuführung vom Vermögenshaushalt (ohne Sonderrücklagen)	0	0,00	0	0,00
281-289	Zuführung vom Vermögenshaushalt (aus Sonderrücklagen zum Ausgleich von Gebühren- schwankungen, für die Rekultivierung und Nachsorge von Abfallentsorgungsanlagen, für Versorgungsrücklagen oder für Abschreibungen auf Wiederbeschaffungszeitwerte)	0	0,00	0	0,00
28	ZWISCHENSUMME	0	0,00	0	0,00
29	Übertragungs- und Abschlussbuchungen				
295	Abschlusstechnische Vorgänge (Ist-Überschuss des Verwaltungshaushalts)	0	0,00	0	0,00
2	ZWISCHENSUMME SONSTIGE FINANZEINNAHMEN	1.663.000	310,38	1.446.500	1.115.086,65
0-2999	GESAMTEINNAHMEN DES VERWALTUNGSHAUSHALTES	28.803.000	5.375,72	27.680.500	27.592.695,94
3	EINNAHMEN DES VERMÖGENSHAUSHALTES				
30	Zuführung vom Verwaltungshaushalt				
300	Zuführung vom Verwaltungshaushalt (ohne Sonderrücklagen)	1.819.500	339,59	2.295.600	6.333.255,50
301-309	Zuführung vom Verwaltungshaushalt (für Sonderrücklagen zum Ausgleich von Gebühren- schwankungen, für Abschreibungen auf zuwendungs- finanziertes Vermögen, für die Rekultivierung und Nachsorge von Abfallentsorgungsanlagen oder für	0	0,00	0	0,00

Gruppierungsübersicht

Grupp.-Nr.	Bezeichnung der Hauptgruppen, Gruppen und Untergruppen	Ansatz	je	Ansatz	Rechnungs.-Erg.
		2024	Einwohner in	2023	2022
		EUR	EUR	EUR	EUR
Einnahmen					
	Versorgungsrücklagen, für Abschreibungen auf Wiederbeschaffungszeitwerte)				
30	ZWISCHENSUMME	1.819.500	339,59	2.295.600	6.333.255,50
31	Entnahmen aus Rücklagen				
310	Entnahmen aus Rücklagen (ohne Sonderrücklagen)	11.948.000	2.229,94	11.752.400	26.311.796,52
311	Entnahmen aus Sonderrücklagen für Abschreibungs- erlöse auf zuwendungsfinanziertes Vermögen	0	0,00	0	0,00
312	Entnahmen aus Sonderrücklagen für die Rekultivierung und Nachsorge von Abfallentsorgungsanlagen	0	0,00	0	0,00
313	Entnahmen aus Sonderrücklagen zum Ausgleich von Gebührenschwankungen	0	0,00	0	0,00
314	Entnahmen aus Sonderrücklagen für Abschreibungs- erlöse auf Wiederbeschaffungszeitwerte	0	0,00	0	0,00
315	Entnahmen aus Sonderrücklagen für im Haushaltsjahr nicht verausgabte wiederkehrende Beiträge	0	0,00	0	0,00
316-319	Entnahmen aus sonstigen Sonderrücklagen	0	0,00	0	0,00
31	ZWISCHENSUMME	11.948.000	2.229,94	11.752.400	26.311.796,52
32	Rückflüsse von Darlehen				
322	von Gemeinden/Gv	0	0,00	0	0,00
323	von Zweckverbänden und dgl.	0	0,00	0	0,00
324	von Trägern der gesetzlichen Sozialversicherung	0	0,00	0	0,00
325	von kommunalen Sonderrechnungen	0	0,00	0	0,00
326	von sonstigen öffentlichen Sonderrechnungen	0	0,00	0	0,00
327	von privaten Unternehmen	3.000	0,56	3.000	3.415,50
328	von übrigen Bereichen	0	0,00	0	0,00
32	ZWISCHENSUMME	3.000	0,56	3.000	3.415,50
33	Einnahmen aus der Veräußerung von Beteiligungen und Rückflüsse von Kapitaleinlagen				
331	Wertpapiere ohne Anteilsrechte	0	0,00	0	0,00
332	Anteilsrechte	0	0,00	0	0,00
333	Investmentzertifikate	0	0,00	0	0,00
334	Veräußerung von Finanzderivaten	0	0,00	0	0,00
339	sonstige Einnahmen	0	0,00	0	0,00
33	ZWISCHENSUMME	0	0,00	0	0,00
34	Einnahmen aus der Veräußerung von Sachen des Anlagevermögens				
340	Grundstücke, bauliche Anlagen, grundstücksgleiche Rechte	50.000	9,33	545.000	617.517,00
341	Erstattung kreditähnliches Rechtsgeschäft	0	0,00	0	0,00
345	Bewegliche Sachen	500.000	93,32	0	3.170,00
34	ZWISCHENSUMME	550.000	102,65	545.000	620.687,00
35	Beiträge und ähnlichen Entgelte	70.000	13,06	227.000	156.381,06
36	Zuweisungen und Zuschüsse für Investitionen und Investitionsförderungsmaßnahmen				
360	vom Bund, ERP-Sondervermögen	0	0,00	0	0,00
361	vom Land	3.318.000	619,26	1.157.000	1.652.471,00
362	von Gemeinden/Gv	4.000	0,75	21.000	0,00
363	von Zweckverbänden und dgl.	1.020.000	190,37	0	0,00
364	von Trägern der gesetzlichen Sozialversicherung	0	0,00	0	0,00
365	von kommunalen Sonderrechnungen	0	0,00	0	0,00

Gruppierungsübersicht

Grupp.-Nr.	Bezeichnung der Hauptgruppen, Gruppen und Untergruppen	Ansatz	je	Ansatz	Rechnungs.-Erg.
		2024	Einwohner in	2023	2022
		EUR	EUR	EUR	EUR
Einnahmen					
366	von sonstigen öffentlichen Sonderrechnungen	0	0,00	0	0,00
367	von privaten Unternehmen	0	0,00	0	0,00
368	von übrigen Bereichen	25.000	4,67	25.000	0,00
36	ZWISCHENSUMME	4.367.000	815,04	1.203.000	1.652.471,00
37	Einnahmen aus Krediten und inneren Darlehen				
370	vom Bund, ERP-Sondervermögen	0	0,00	0	0,00
371	vom Land	0	0,00	0	0,00
372	von Gemeinden/Gv	0	0,00	0	0,00
373	von Zweckverbänden und dgl.	0	0,00	0	0,00
374	von Trägern der gesetzlichen Sozialversicherung	0	0,00	0	0,00
375	von kommunalen Sonderrechnungen	0	0,00	0	0,00
376	von sonstigen öffentlichen Sonderrechnungen	0	0,00	0	0,00
377	von Kreditinstituten (einschl. Sparkassen)	0	0,00	0	0,00
378	von übrigen Bereichen	0	0,00	0	0,00
379	Innere Darlehen	0	0,00	0	0,00
37	ZWISCHENSUMME	0	0,00	0	0,00
39	Übertragungs- und Abschlussbuchungen				
392	Durchbuchung von Soll-Fehlbeträgen	0	0,00	0	0,00
395	Abschlusstechnische Vorgänge (Ist-Überschuss des Vermögenshaushalts)	0	0,00	0	0,00
3	GESAMTEINNAHMEN DES VERMÖGENSHAUSHALTES	18.757.500	3.500,85	16.026.000	35.078.006,58
	GESAMTEINNAHMEN DES VWHH UND VMHH	47.560.500	8.876,57	43.706.500	62.670.702,52

Gruppierungsübersicht

Grupp.-Nr.	Bezeichnung der Hauptgruppen, Gruppen und Untergruppen	Ansatz	je	Ansatz	Rechnungs.-Erg.
		2024	Einwohner in	2023	2022
		EUR	EUR	EUR	EUR
Ausgaben					
A U S G A B E N D E S V E R W A L T U N G S H A U S H A L T E S					
4	Personalausgaben				
40	Aufwendungen für ehrenamtliche Tätigkeit	100.000	18,66	95.000	88.559,64
41	Dienstbezüge und dgl.				
410	Beamte	114.000	21,28	112.000	108.417,27
411	Versorgungsrücklage für aktive Beamte	0	0,00	0	0,00
414	Tariflich Beschäftigte	3.246.500	605,92	2.960.200	2.717.869,20
416	Beschäftigungsentgelte und dgl.	0	0,00	0	0,00
42	Versorgungsbezüge und dgl.				
420	Beamte	0	0,00	0	0,00
421	Versorgungsrücklage für Versorgungsempfänger	0	0,00	0	0,00
424	Tariflich Beschäftigte	0	0,00	0	0,00
428	Sonstige	0	0,00	0	0,00
43	Beiträge zu Versorgungskassen				
430	Beamte	65.000	12,13	70.000	61.205,97
434	Tariflich Beschäftigte	252.500	47,13	229.500	209.101,06
438	Sonstige	0	0,00	0	0,00
44	Beiträge zur gesetzlichen Sozialversicherung				
440	Beamte	500	0,09	500	127,57
444	Tariflich Beschäftigte	689.500	128,69	614.900	574.725,96
448	Sonstige	0	0,00	0	0,00
45	Beihilfen, Unterstützungen und dgl.	22.000	4,11	22.000	19.249,84
46	Personal-Nebenausgaben	0	0,00	0	0,00
47	Deckungsreserve für Personalausgaben				
470	Deckungsreserve gemäß § 11 KommHV-Kameralistik	0	0,00	0	0,00
471	Summarischer Ansatz gemäß § 34 Abs. 2 KommHV-Kameralistik	0	0,00	0	0,00
4	SUMME DER PERSONALAUSGABEN	4.490.000	838,01	4.104.100	3.779.256,51
5/6	Sächlicher Verwaltungs- und Betriebsaufwand				
50	Unterhaltung der Grundstücke und baulichen Anlagen	1.289.000	240,57	1.231.500	528.030,33
51	Unterhaltung des sonstigen unbeweglichen Vermögens	851.000	158,83	725.000	509.667,18
52	Geräte, Ausstattungs- und Ausrüstungsgegenstände, sonstige Gebrauchsgegenstände	334.000	62,34	357.500	300.246,78
53	Mieten und Pachten	39.000	7,28	34.000	60.526,93
54	Bewirtschaftung der Grundstücke, baulichen An- lagen, usw.	1.382.500	258,03	1.764.300	503.878,20
55	Haltung von Fahrzeugen	219.000	40,87	228.500	167.247,36
56	Besondere Aufwendungen für Bedienstete	30.000	5,60	35.500	32.824,23
57-63	Weitere Verwaltungs- und Betriebsausgaben				
638	statistische Zusammenfassung der Gruppen 57 bis 63 ohne die Untergruppe 639	795.000	148,38	724.500	448.911,06
639	Kosten der notwendigen Schülerbeförderung durch andere Verkehrsträger	0	0,00	0	0,00
64	Steuern, Versicherungen, Schadensfälle	332.000	61,96	287.500	259.598,89
65	Geschäftsausgaben	712.000	132,89	643.500	308.288,86

Gruppierungsübersicht

Grupp.-Nr.	Bezeichnung der Hauptgruppen, Gruppen und Untergruppen	Ansatz	je	Ansatz	Rechnungs.-Erg.
		2024	Einwohner in	2023	2022
		EUR	EUR	EUR	EUR
Ausgaben					
66	Weitere allgemeine sächliche Ausgaben				
660	Verfüungsmittel	28.000	5,23	25.000	4.954,53
661	Mitgliedsbeiträge	64.500	12,04	49.500	47.976,55
662	Vermischte Ausgaben	500	0,09	500	154,96
5-66	ZWISCHENSUMME	6.076.500	1.134,10	6.106.800	3.172.305,86
67	Erstattungen von Ausgaben des Verwaltungshaushalts				
670	an Bund, ERP-Sondervermögen	0	0,00	0	0,00
671	an Land	0	0,00	0	0,00
672	an Gemeinden/Gv	10.000	1,87	10.000	9.282,00
673	an Zweckverbände und dgl.	500	0,09	500	0,00
674	an Träger der gesetzlichen Sozialversicherung	0	0,00	0	0,00
675	an kommunale Sonderrechnungen	0	0,00	0	0,00
676	an sonstige öffentliche Sonderrechnungen	0	0,00	0	0,00
677	an private Unternehmen	0	0,00	0	0,00
678	an übrige Bereiche	0	0,00	0	0,00
679	Innere Verrechnungen	1.686.000	314,67	1.687.000	1.451.334,77
67	ZWISCHENSUMME	1.696.500	316,63	1.697.500	1.460.616,77
68	Kalkulatorische Kosten				
680	Abschreibungen auf Anschaffungs- und Herstellungskosten	569.000	106,20	535.000	456.392,62
681	Abschreibungen aus zuwendungsfinanziertem Investitionsaufwand	0	0,00	0	0,00
682	Abschreibungen auf Wiederbeschaffungszeitwerte	0	0,00	0	0,00
685	Verzinsung des Anlagekapitals	433.000	80,81	401.000	318.869,15
68	ZWISCHENSUMME	1.002.000	187,01	936.000	775.261,77
69	Aufgabenbezogene Leistungsbeteiligungen				
690	Leistungsbeteiligung bei Leistungen für Unterkunft und Heizung (ohne Wohnungsbeschaffungs- und Umzugskosten) nach SGB II	0	0,00	0	0,00
691	Leistungsbeteiligung bei Leistungen für Unterkunft und Heizung (für Wohnungsbeschaffungs- und Umzugskosten) nach SGB II	0	0,00	0	0,00
692	Leistungsbeteiligung bei Leistungen zur Eingliederung von Arbeitsuchenden nach SGB II	0	0,00	0	0,00
693	Leistungsbeteiligung bei einmaligen Leistungen an Arbeitsuchende nach SGB II	0	0,00	0	0,00
694	Leistungsbeteiligung beim Arbeitslosengeld II nach SGB II (ohne Leistungen für Unterkunft und Heizung)	0	0,00	0	0,00
695	Leistungsbeteiligung bei der Eingliederung Arbeitsuchender nach SGB II	0	0,00	0	0,00
696	Leistungen für Bildung und Teilhabe nach SGB II im Rahmen einer gemeinsamen Einrichtung	0	0,00	0	0,00
69	ZWISCHENSUMME	0	0,00	0	0,00
5-6	Z W I S C H E N S U M M E	8.775.000	1.637,75	8.740.300	5.408.184,40
	SÄCHLICHER VERWALTUNGS- U. BETRIEBSAUFWAND				
7	Zuweisungen und Zuschüsse (nicht für Investitionen)				

Gruppierungsübersicht

Grupp.-Nr.	Bezeichnung der Hauptgruppen, Gruppen und Untergruppen	Ansatz	je	Ansatz	Rechnungs.-Erg.
		2024	Einwohner in	2023	2022
		EUR	EUR	EUR	EUR
Ausgaben					
70	Zuschüsse für lfd. Zwecke an soziale oder ähnliche Einrichtungen	1.191.500	222,38	1.042.500	919.558,42
71	Zuweisungen und sonstige Zuschüsse für laufende Zwecke				
710	an Bund, ERP-Sondervermögen	0	0,00	0	0,00
711	an Land	12.000	2,24	11.000	10.320,00
712	an Gemeinden/Gv	0	0,00	0	0,00
713	an Zweckverbände und dgl.	1.310.000	244,49	1.176.500	1.070.515,60
714	an Träger der gesetzlichen Sozialversicherung	0	0,00	0	0,00
715	an kommunale Sonderrechnungen	0	0,00	0	0,00
716	an sonstige öffentliche Sonderrechnungen	80.000	14,93	0	0,00
717	an private Unternehmen	0	0,00	0	0,00
718	an übrige Bereiche	102.500	19,13	4.500	609,66
71	ZWISCHENSUMME	1.504.500	280,80	1.192.000	1.081.445,26
72	Schuldendiensthilfen				
722	an Gemeinden/Gv	0	0,00	0	0,00
723	an Zweckverbände und dgl.	0	0,00	0	0,00
724	an Träger der gesetzlichen Sozialversicherung	0	0,00	0	0,00
725	an kommunale Sonderrechnungen	0	0,00	0	0,00
726	an sonstige öffentliche Sonderrechnungen	0	0,00	0	0,00
727	an private Unternehmen	0	0,00	0	0,00
728	an übrige Bereiche	0	0,00	0	0,00
72	ZWISCHENSUMME	0	0,00	0	0,00
73	Leistungen der Sozialhilfe einschl. Grundsicherung im Alter und bei Erwerbsminderung an natürliche Personen außerhalb von Einrichtungen				
730	überörtlicher Träger	0	0,00	0	0,00
735	örtlicher Träger	0	0,00	0	0,00
739	Leistungen für Bildung und Teilhabe an natürliche Personen außerhalb von Einrichtungen	0	0,00	0	0,00
74	Leistungen der Sozialhilfe einschl. Grundsicherung im Alter an natürliche Personen in Einrichtungen				
740	überörtlicher Träger	0	0,00	0	0,00
745	örtlicher Träger	0	0,00	0	0,00
749	Leistungen für Bildung und Teilhabe an natürliche Personen in Einrichtungen	0	0,00	0	0,00
75	Leistungen an Kriegssopfer und ähnliche Berechtigte	0	0,00	0	0,00
76	Leistungen der Jugendhilfe an natürliche Personen außerhalb von Einrichtungen	0	0,00	0	0,00
77	Leistungen der Jugendhilfe an natürliche Personen in Einrichtungen	0	0,00	0	0,00
78	Sonstige soziale Leistungen				
781	Bildung und Teilhabe nach Bundeskindergeldgesetz	0	0,00	0	0,00
782	Originäre Leistungen für Bildung und Teilhabe nach SGB II	0	0,00	0	0,00
783	Leistungen für Unterkunft und Heizung an Arbeitssuchende nach SGB II	0	0,00	0	0,00
784	Leistungen zur Eingliederung Arbeitsuchender nach SGB II	0	0,00	0	0,00
785	Einmalige Leistungen an Arbeitsuchende nach SGB II Leistungen zur Sicherung des Lebensunterhalts	0	0,00	0	0,00

Gruppierungsübersicht

Grupp.-Nr.	Bezeichnung der Hauptgruppen, Gruppen und Untergruppen	Ansatz	je	Ansatz	Rechnungs.-Erg.
		2024	Einwohner in	2023	2022
		EUR	EUR	EUR	EUR
Ausgaben					
786	Arbeitslosengeld II nach SGB II (ohne Leistungen für Unterkunft und Heizung)	0	0,00	0	0,00
787	Leistungen zur Eingliederung von Arbeitsuchenden nach SGB II	0	0,00	0	0,00
788	Weitere soziale Leistungen	0	0,00	0	0,00
78	ZWISCHENSUMME	0	0,00	0	0,00
79	Leistungen nach dem Asylbewerberleistungsgesetz	0	0,00	0	0,00
7	Z W I S C H E N S U M M E	2.696.000	503,17	2.234.500	2.001.003,68
	ZUWEISUNGEN UND ZUSCHÜSSE DES VWHH				
8	Sonstige Finanzausgaben				
80	Zinsausgaben				
800	an Bund	0	0,00	0	0,00
801	an Land	0	0,00	0	0,00
802	an Gemeinden/Gv	0	0,00	0	0,00
803	an Zweckverbände und dgl.	0	0,00	0	0,00
804	an Träger der gesetzlichen Sozialversicherung	0	0,00	0	0,00
805	an kommunale Sonderrechnungen	0	0,00	0	0,00
806	an sonstige öffentliche Sonderrechnungen	0	0,00	0	0,00
807	an Kreditinstitute (einschl. Sparkassen)	0	0,00	0	0,00
808	an übrige Bereiche	0	0,00	0	0,00
809	Innere Verrechnungen	0	0,00	0	0,00
80	ZWISCHENSUMME	0	0,00	0	0,00
81	Steuerbeteiligungen				
810	Gewerbesteuerumlage	1.800.000	335,95	1.800.000	1.761.241,00
82	Allgemeine Zuweisungen				
821	an Land	0	0,00	0	0,00
822	an Gemeinden/GV	0	0,00	0	0,00
82	ZWISCHENSUMME	0	0,00	0	0,00
83	Allgemeine Umlagen				
831	an Land	0	0,00	0	0,00
832	an Gemeinden/Gv	7.490.500	1.398,00	6.873.000	6.837.095,00
833	an Verwaltungsgemeinschaften	1.632.000	304,59	1.483.000	1.465.420,85
83	ZWISCHENSUMME	9.122.500	1.702,59	8.356.000	8.302.515,85
84	Weitere Finanzausgaben	100.000	18,66	150.000	7.239,00
85	Deckungsreserve				
850	Deckungsreserve gemäß § 11 KommHV-Kameralistik	0	0,00	0	0,00
851	Summarischer Ansatz gemäß § 34 Abs. 2 KommHV-Kameralistik	0	0,00	0	0,00
86	Zuführung zum Vermögenshaushalt				
860	Zuführung zum Vermögenshaushalt (ohne Sonderrücklagen)	1.819.500	339,59	2.295.600	6.333.255,50
861	Zuführung zum Vermögenshaushalt (Sonderrücklagen für Abschreibungserlöse aus zuwendungsfinanziertem Vermögen)	0	0,00	0	0,00
862	Zuführungen zum Vermögenshaushalt (Sonderrücklagen für die Rekultivierung und Nachsorge von Abfallentsorgungsanlagen)	0	0,00	0	0,00

Gruppierungsübersicht

Grupp.-Nr.	Bezeichnung der Hauptgruppen, Gruppen und Untergruppen	Ansatz	je	Ansatz	Rechnungs.-Erg.
		2024	Einwohner in	2023	2022
		EUR	EUR	EUR	EUR
Ausgaben					
863	Zuführungen zum Vermögenshaushalt (Sonderrücklagen zum Ausgleich von Gebührenschwankungen)	0	0,00	0	0,00
864	Zuführung zum Vermögenshaushalt (Sonderrücklagen für Abschreibungserlöse auf Wiederbeschaffungszeitwerte)	0	0,00	0	0,00
865-869	Zuführung zum Vermögenshaushalt (sonstige Sonderrücklagen)	0	0,00	0	0,00
86	ZWISCHENSUMME	1.819.500	339,59	2.295.600	6.333.255,50
89	Übertragungs- und Abschlussbuchungen				
895	Abschlusstechnische Vorgänge (Ist-Fehlbetrag des Verwaltungshaushalts)	0	0,00	0	0,00
8	Z W I S C H E N S U M M E SONSTIGE FINANZAUSGABEN	12.842.000	2.396,79	12.601.600	16.404.251,35
4-8999	G E S A M T A U S G A B E N DES VERWALTUNGSHAUSHALTES	28.803.000	5.375,72	27.680.500	27.592.695,94
9	A U S G A B E N D E S V E R M Ö G E N S H A U S H A L T E S				
90	Zuführung zum Verwaltungshaushalt				
900	Zuführung zum Verwaltungshaushalt (ohne Sonderrücklagen)	0	0,00	0	0,00
901-909	Zuführung zum Verwaltungshaushalt (Sonderrücklagen zum Ausgleich von Gebühren- schwankungen, für die Rekultivierung und Nachsorge von Abfallentsorgungsanlagen, für Versorgungsrücklagen, für Abschreibungen auf Wiederbeschaffungszeitwerte)	0	0,00	0	0,00
90	ZWISCHENSUMME	0	0,00	0	0,00
91	Zuführungen an Rücklagen				
910	Zuführungen an Rücklagen (ohne Sonderrücklagen)	0	0,00	0	24.918.491,18
911-919	Zuführungen an Sonderrücklagen (Sonderrücklagen zum Ausgleich von Gebühren- schwankungen, für Abschreibungen aus zuwendungs- finanziertem Vermögen, für die Rekultivierung und Nachsorge von Abfallentsorgungsanlagen oder für Versorgungsrücklagen, für Abschreibungen auf Wiederbeschaffungszeitwerte, für im Haushaltsjahr nicht verausgabte wiederkehrende Beiträge)	0	0,00	0	0,00
91	ZWISCHENSUMME	0	0,00	0	24.918.491,18
92	Gewährung von Darlehen				
922	an Gemeinden/Gv	0	0,00	0	0,00
923	an Zweckverbänden und dgl.	0	0,00	0	0,00
924	an Träger der gesetzlichen Sozialversicherung	0	0,00	0	0,00
925	an kommunale Sonderrechnungen	0	0,00	0	0,00
926	an sonstige öffentliche Sonderrechnungen	0	0,00	0	0,00

Gruppierungsübersicht

Grupp.-Nr.	Bezeichnung der Hauptgruppen, Gruppen und Untergruppen	Ansatz	je	Ansatz	Rechnungs.-Erg.
		2024	Einwohner in	2023	2022
		EUR	EUR	EUR	EUR
Ausgaben					
927	an private Unternehmen	0	0,00	0	0,00
928	an übrige Bereiche	0	0,00	0	0,00
92	ZWISCHENSUMME	0	0,00	0	0,00
93	Ausgaben für den Erwerb von Sachen des Anlagevermögens (ohne Baumaßnahmen)				
931	Wertpapiere ohne Anteilsrechte	0	0,00	0	0,00
932	Erwerb von Grundstücken, grundstücksgleichen Rechten, baulichen Anlagen	400.000	74,65	670.000	223.797,19
935	Erwerb von beweglichen Sachen des Anlage- vermögens	641.500	119,73	711.500	306.456,19
936	Anteilsrechte	6.000	1,12	500	0,00
937	Investmentzertifikate	0	0,00	0	0,00
938	Kauf von Finanzderivaten	0	0,00	0	0,00
939	sonstige Ausgaben	0	0,00	0	0,00
93	ZWISCHENSUMME	1.047.500	195,50	1.382.000	530.253,38
94,95,96	Baumaßnahmen	16.151.500	3.014,46	13.649.000	9.567.011,37
97	Tilgung von Krediten, Rückzahlung von inneren Darlehen				
970	an Bund	0	0,00	0	0,00
971	an Land	0	0,00	0	0,00
972	an Gemeinden/Gv	0	0,00	0	0,00
973	an Zweckverbänden und dgl.	0	0,00	0	0,00
974	an Träger der gesetzlichen Sozialversicherung	0	0,00	0	0,00
975	an kommunale Sonderrechnungen	0	0,00	0	0,00
976	an sonstige öffentliche Sonderrechnungen	0	0,00	0	0,00
977	an Kreditinstitute (einschl. Sparkassen)	0	0,00	0	0,00
978	an übrige Bereiche	0	0,00	0	0,00
979	Innere Verrechnungen	0	0,00	0	0,00
97	ZWISCHENSUMME	0	0,00	0	0,00
98	Zuweisungen und Zuschüsse für Investitionen				
980	an Bund	0	0,00	0	0,00
981	an Land	0	0,00	0	0,00
982	an Gemeinden/Gv	0	0,00	0	0,00
983	an Zweckverbänden und dgl.	600.000	111,98	150.500	55.932,17
984	an Träger der gesetzlichen Sozialversicherung	0	0,00	0	0,00
985	an kommunale Sonderrechnungen	0	0,00	0	0,00
986	an sonstige öffentliche Sonderrechnungen	0	0,00	0	0,00
987	an private Unternehmen	890.000	166,11	776.000	6.318,48
988	an übrige Bereiche	68.500	12,78	68.500	0,00
98	ZWISCHENSUMME	1.558.500	290,87	995.000	62.250,65
99	Sonstiges				
990	Kreditbeschaffungskosten, Disagio	0	0,00	0	0,00
991	Ablösung von Dauerlasten	0	0,00	0	0,00
992	Deckung von Fehlbeträgen (Soll-Fehlbeträgen)	0	0,00	0	0,00
995	Abschlusstechnische Vorgänge (Ist-Fehlbetrag des Vermögenshaushalts)	0	0,00	0	0,00
99	ZWISCHENSUMME	0	0,00	0	0,00
9	GESAMTAUSGABEN DES VERMÖGENSHAUSHALTES	18.757.500	3.500,83	16.026.000	35.078.006,58

Gruppierungsübersicht

Grupp.-Nr.	Bezeichnung der Hauptgruppen, Gruppen und Untergruppen	Ansatz	je	Ansatz	Rechnungs.-Erg.
		2024	Einwohner in	2023	2022
		EUR	EUR	EUR	EUR
Ausgaben					
	GESAMTAUSGABEN DES VWHH UND VMHH	47.560.500	8.876,55	43.706.500	62.670.702,52

*** Ende der Liste "Gruppierungsübersicht" ***

Übersicht

zur Beurteilung der dauernden Leistungsfähigkeit

in 1000 EUR

	Ergebnisse der letzten Jahresrechnung (Vorjahr)	Ansätze aus dem Haushaltsplan d. Vorjahres incl. Nachtrag 2023	Ansätze aus dem Haushaltsplan d. Haushaltsjahres 2024	Ansätze aus dem Finanzplan für die darauffolgenden Haushaltsjahre		
				2025	2026	2027
1. Zuführung zum Vermögenshaushalt (Gr. 86) abzüglich	6.333	2.296	1.820	2.721	3.024	2.872
1.1 Zuführung zum Vermögenshaushalt-Sonderrücklagen						
1.2 Bedarfszuweisung (UGr. 051)						
1.3 Zuführung vom Vermögenshaushalt (Haushaltsstelle 91.280)						
1.4 Ordentliche Tilgung von Krediten zuzüglich						
1.5 Rückflüsse von Darlehen (Gr. 32)	3	3	3	3	3	3
1.6 Investitionspauschalen nach Art. 12 FAG (Haushaltsstelle 90.361)		65	65	65	65	65
1.7 Jährliche pauschale, zweckgebundene Zuweisung aus der Feuerschutzsteuer nach Art. 3 BayFwG (UGr. 361)						
2. Bereinigtes Ergebnis	6.336	2.364	1.888	2.789	3.092	2.940
<i>Ergänzende Angaben zum VWH</i>						
3. Einmalige Einnahmen						
4. Einmalige Ausgaben						
Nachrichtliche Angaben						
5. Ausgaben für den Erwerb von beweglichen Sachen des Anlagevermögens (UGr. 935)	306	712	642	439	639	139
6. Ausgaben für Baumaßnahmen an Straßen (Nr. 2.42 AllgZVKommGrPI; aus Gr. 94 - 96)	763	2.723	6.889	3.805	2.105	2.105
7. Außerordentliche Tilgung von Krediten						
8. Renten (Leibrenten) für die Abtretung von Grundstücken (aus UGr. 932)						
9. Leasingraten (soweit vermögenswirksam)						
10. Kalkulatorische Abschreibung kosten-rechnender Einrichtungen (UGr. 680)	456	535	569	570	570	570

BEMERKUNGEN:

*** Ende der Liste "Übersicht zur Beurteilung der dauernden Leistungsfähigkeit" ***

Übersicht über die aus Verpflichtungsermächtigungen voraussichtlich fällig werdenden Ausgaben

Haushaltsplan 2024

- in EUR -

Übersicht über die aus Verpflichtungsermächtigungen voraussichtlich fällig werdenden Ausgaben

Verpflichtungs- ermächtigungen im Haushaltsplan des Jahres:	Voraussichtlich fällige Ausgaben - in EUR -				
	2025	2026	2027	2028	2029
1	2	3	4	5	6
2014	0	0	0	0	0
2015	0	0	0	0	0
2016	0	0	0	0	0
2017	0	0	0	0	0
2018	0	0	0	0	0
2019	0	0	0	0	0
2020	0	0	0	0	0
2021	0	0	0	0	0
2022	0	0	0	0	0
2023	470.000	470.000	0	0	0
2024	3.000.000	2.500.000	500.000	0	0
Summe	3.470.000	2.970.000	500.000	0	0
<i>Nachrichtlich</i> im Finanzplan vorgesehene Kreditaufnahmen		0	0	0	

*** Ende der Liste "Übersicht über die aus Verpflichtungsermächtigungen voraussichtlich fällig werdenden Ausgaben" ***

4.1.1 Leasinggeschäfte								
4.1.2 Leibrentenverträge								
4.1.3 Schuldübernahmen								
4.1.4 Verträge über die Durchführung städtebaulicher Maßnahmen								
4.1.5 Verpflichtung zur Gewährung von Schuldendiensthilfen an Dritte								
4.1.6 Sonstige Kreditaufnahmen gleichkommende Vorgänge								
4.2 Verpflichtungen nach Art. 72 Abs. 2 GO, Art. 66 Abs. 2 LKrO, Art. 64 Abs. 2 BezO und sonstige Verpflichtungen, die zu einer Inanspruchnahme der Kommune führen können. ^{6),7),8)}								
4.2.1 Bürgschaften					8,7		4,6	4,1
4.2.2 Sonstige Verpflichtungen nach nach Art. 72 Abs. 2 GO, Art. 66 Abs. 2 LKrO, Art. 64 Abs. 2 BezO								
4.2.3 Sonstige Verpflichtungen, die zu einer Inanspruchnahme der Kommune führen können ⁹⁾	0		0		0			0

Deckungsvermerke

Haushalt 2024

Deckungskreis	Deckungsart	Wirkung von Einnahmen	geplante Mittel im Deckungskreis
0010 G-Gebäudeunterhalt	gegenseitig		1.114.000,00
0011 G-Geräte- und Ausrüstungsgegenstände	gegenseitig		278.500,00
0012 G-Fahrzeughaltung	gegenseitig		208.000,00
0013 G-Bewirtschaftungskosten	gegenseitig		1.271.500,00
0014 G-Personalausgaben	gegenseitig		4.483.000,00
Geplante Mittel in Deckungskreisen gesamt:			7.355.000,00 *

**I.
Stellenplan Beamte**

Laufbahngruppen und Amtsbezeichnungen (Angabe freigestellt)	Besoldungs- Gruppe	Zahl der Stellen 2024 (HH-Jahr)			Zahl der Stellen 2023	Zahl der tatsächlich besetzten Stellen am 30. Juni 2023 (Vorjahr)	Vermerke, Erläuterungen
		insgesamt	darunter				
			mit Zulage	ausgesondert			
Wahlbeamte	A 16 A 15	1			1	1	Gesetzes- änderung
Höherer Dienst	B						
Höherer Dienst	A 16						
Höherer Dienst	A 15						
Höherer Dienst	A 14						
Höherer Dienst	A 13						
Gehobener Dienst	A 13						
Gehobener Dienst	A 12						
Gehobener Dienst	A 11						
Gehobener Dienst	A 10						
Gehobener Dienst	A 9						
Mittlerer Dienst	A 9						
Mittlerer Dienst	A 8						
Mittlerer Dienst	A 7						
Mittlerer Dienst	A 6						
Mittlerer Dienst	A 5						
Einfacher Dienst	A						
Einfacher Dienst	A						
Einfacher Dienst	A						
Insgesamt		1			1	1	

I. Stellenplan Beschäftigte Gemeinde Wackersdorf (ohne Kindergärten, Mittagsbetreuung und Ganztagschule)

Entgeltgruppe	Zahl der Stellen 2024	Zahl der Stellen 2023	Zahl der tatsächlich besetzten Stellen am 30. Juni 2023 (Vorjahr)	Erläuterungen
Entgeltgruppe nach TVöD 15				
Entgeltgruppe nach TVöD 14				
Entgeltgruppe nach TVöD 13				
Entgeltgruppe nach TVöD 12				
Entgeltgruppe nach TVöD 11				
Entgeltgruppe nach TVöD 10				
Entgeltgruppe nach TVöD 9 c				
Entgeltgruppe nach TVöD 9 b				
Entgeltgruppe nach TVöD 9 a	1,0	1,0	1,0	
Entgeltgruppe nach TVöD 8	1,0	1,0	1,0	
Entgeltgruppe nach TVöD 7	1,0	1,0	1,0	
Entgeltgruppe nach TVöD 6	4,0	3,0	3,0	1,0 Stelle kw
Entgeltgruppe nach TVöD 5	13,5	13,5	13,5	
Entgeltgruppe nach TVöD 4	2,0	2,0	2,0	
Entgeltgruppe nach TVöD 3	5,8	5,8	5,8	Rettungsschwimmer in TZ, Recyclinghof TZ, Grünpflege TZ
Entgeltgruppe nach TVöD 2 Ü	0,0	0,0	0,0	
Entgeltgruppe nach TVöD 2	1,3	1,1	1,1	TZ Recyclinghof und Putzkräfte Bauhof und Freibad
Entgeltgruppe nach TVöD 1	0,0	0,0	0,0	
Insgesamt	29,6	28,4	28,4	

I. Stellenplan Beschäftigte Kindergärten

Entgeltgruppe	Zahl der Stellen 2024	Zahl der Stellen 2023	Zahl der tatsächlich besetzten Stellen am 30. Juni 2023 (Vorjahr)	Erläuterungen
Entgeltgruppe nach TVöD S 16	1 Teilzeit	1 Teilzeit	1 Teilzeit	
Entgeltgruppe nach TVöD S 15	2,0	2 davon 1 Teilzeit	2 davon 1 Teilzeit	
Entgeltgruppe nach TVöD S 14				
Entgeltgruppe nach TVöD S 13	1 Teilzeit	1,0	1,0	
Entgeltgruppe nach TVöD S 12				
Entgeltgruppe nach TVöD S 11				
Entgeltgruppe nach TVöD S 10				
Entgeltgruppe nach TVöD S 9				
Entgeltgruppe nach TVöD S 8 b				
Entgeltgruppe nach TVöD S 8 a	14 davon 9 Teilzeit	16 davon 10 Teilzeit	16 davon 11 Teilzeit	
Entgeltgruppe nach TVöD S 7				
Entgeltgruppe nach TVöD S 5				
Entgeltgruppe nach TVöD 4	1,0 Teilzeit	1,0 Teilzeit	1 Teilzeit	
Entgeltgruppe nach TVöD S 3	22 davon 18 Teilzeit	20 davon 17 Teilzeit	20 davon 17 Teilzeit	
Entgeltgruppe nach TVöD S 2 Ü				
Entgeltgruppe nach TVöD S 2	6,0 Teilzeit	5,0 Teilzeit	5,0 Teilzeit	
Entgeltgruppe nach TVöD S 1				
Berufspraktikantin	2,0	2,0	2,0 Vollzeit	
Vorpraktikantin	4,0	4,0	4,0 Vollzeit	
Insgesamt	53 davon 36 Teilzeit	52 davon 35 Teilzeit	52 davon 36 Teilzeit	

I. Stellenplan Beschäftigte Mittagsbetreuung und Mehrgenerationenhaus

Entgeltgruppe	Zahl der Stellen 2024	Zahl der Stellen 2023	Zahl der tatsächlich besetzten Stellen am 30. Juni 2023 (Vorjahr)	Erläuterungen
Entgeltgruppe nach TVöD S 15				
Entgeltgruppe nach TVöD S 14				
Entgeltgruppe nach TVöD S 13				
Entgeltgruppe nach TVöD S 12				
Entgeltgruppe nach TVöD S 11 b	1,00	1,0	1,00	
Entgeltgruppe nach TVöD S 10				
Entgeltgruppe nach TVöD S 9				
Entgeltgruppe nach TVöD S 8 a	1,39	1,39	1,39	
Entgeltgruppe nach TVöD S 8 b		0,13	0,13	Jugendtreff
Entgeltgruppe nach TVöD S 7				
Entgeltgruppe nach TVöD S 6				
Entgeltgruppe nach TVöD S 5				
Entgeltgruppe nach TVöD S 4				
Entgeltgruppe nach TVöD E 3	0,30			
Entgeltgruppe nach TVöD S 3	0,70	0,88	0,70	
Entgeltgruppe nach TVöD 2 Ü	0,42	0,42	0,42	
Entgeltgruppe nach TVöD S 2	0,93	0,92	0,85	
Entgeltgruppe nach TVöD S 1				
Insgesamt	4,74	4,74	4,49	

Kommunale Finanzplanung

1. Einnahmen und Ausgaben nach Arten

2023 - 2027

- 1000 EUR -

Einnahmen und Ausgaben nach Arten

Ifd. Nr.	Gruppierungs-Nr.	Einnahme- bzw. Ausgabeart	Ifd. Haushaltsjahr 2023	Planjahr 2024	1.	2.	3.
					Folgejahr		
					2025	2026	2027
1	2	3	4	5	6	7	8
- 1000 EUR -							
Einnahmen des Verwaltungshaushalts							
=====							
Steuern, allgemeine Zuweisungen und Umlagen							
01	000,001	Grundsteuern A und B	865	865	1.020	1.020	1.020
02	003,004	Gewerbsteuer (brutto)	12.500	13.000	13.000	13.000	13.000
03	010	Gemeindeanteile an Gemeinschaftssteuern	3.775	4.085	4.085	4.100	4.100
04	012	Umsatzsteuer	1.540	1.536	1.600	1.600	1.600
05	02,03	Andere Steuern und steuerähnliche Einnahmen	5	8	8	8	8
06	00-03	Steuern zusammen	18.685	19.494	19.713	19.728	19.728

07	04-06, und 08	Allgemeine Zuweisungen	377	367	370	370	370
08	07	Allgemeine Umlagen	0	0	0	0	0
09	09	Ausgleichsleistungen	0	0	0	0	0
09	0	Steuern, Allgemeine Zuweisungen und Umlagen zusammen (Hauptgruppe 0)	19.062	19.861	20.083	20.098	20.098

Einnahmen aus Verwaltung und Betrieb							
10	10,11,12	Gebühren und ähnliche Entgelte, zweckgebundene Abgaben	2.137	2.016	2.168	2.168	2.168
11	13,14,15	Einnahmen aus Verkauf, Mieten, Pachten, sonstige Verwaltungs- und Betriebseinnahmen	1.512	1.513	1.404	1.414	1.409
16,17		Erstattungen von Ausgaben des Verwaltungshaushalts Zuweisungen und Zuschüsse für laufende Zwecke					
12	160,170	vom Bund, ERP-Sondervermögen	42	40	130	110	40
13	161,171	vom Land	1.682	1.897	1.897	1.897	1.897
14	162,163,172,173	von Gemeinden/Gv und Zweckverbänden	80	113	98	98	98
15	164-168,169, 174-178	von sonstigen Bereichen	1.720	1.701	1.725	1.725	1.725
19	19	Aufgabenbezogene Leistungsbeteiligung	0	0	0	0	0
16	1	Einnahmen aus Verwaltung und Betrieb zusammen (Hauptgruppe 1)	7.173	7.280	7.422	7.412	7.337

Sonstige Finanzeinnahmen							
17	20	Zinseinnahmen	107	307	308	308	308
18	23	Schuldendiensthilfen	0	0	0	0	0
19	21,22,24-27	Übrige Finanzeinnahmen	1.340	1.356	1.459	1.459	1.459
20	280	Zuführung vom Vermögenshaushalt (ohne Sonderrücklagen)	0	0	0	0	0
	281	Zuführung vom Vermögenshaushalt	0	0	0	0	0

Einnahmen und Ausgaben nach Arten

Ifd. Nr.	Gruppierungs-Nr.	Einnahme- bzw. Ausgabeart	Ifd. Haushaltsjahr 2023	Planjahr 2024	1.	2.	3.
					Folgejahr		
					2025	2026	2027
1	2	3	4	5	6	7	8
- 1000 EUR -							
		(Sonderrücklagen für Abschreibungserlöse aus zuwendungsfinanziertem Vermögen)					
	282	Zuführung vom Vermögenshaushalt (Sonderrücklagen für die Rekultivierung und Nachsorge von Abfallentsorgungsanlagen)	0	0	0	0	0
	283	Zuführung vom Vermögenshaushalt (Sonderrücklagen zum Ausgleich von Gebührenschwankungen)	0	0	0	0	0
	284	Zuführung vom Vermögenshaushalt (Sonderrücklagen für Abschreibungserlöse auf Wiederbeschaffungszeitwerte)	0	0	0	0	0
	285	Zuführung vom Vermögenshaushalt (sonstige Sonderrücklagen)	0	0	0	0	0
	286	Zuführung vom Vermögenshaushalt (sonstige Sonderrücklagen)	0	0	0	0	0
	287	Zuführung vom Vermögenshaushalt (sonstige Sonderrücklagen)	0	0	0	0	0
	288	Zuführung vom Vermögenshaushalt (sonstige Sonderrücklagen)	0	0	0	0	0
	289	Zuführung vom Vermögenshaushalt (sonstige Sonderrücklagen)	0	0	0	0	0
20	2	Sonstige Finanzeinnahmen zusammen (Hauptgruppe 2) -----	1.447	1.663	1.767	1.767	1.767
21	0-2	Einnahmen des Verwaltungshaushalts zusammen (Hauptgruppe 0-2) =====	27.682	28.804	29.272	29.277	29.202
		Einnahmen des Vermögenshaushalts =====					
22	30	Zuführung vom Verwaltungshaushalt					
	300	Zuführung vom Verwaltungshaushalt (ohne Sonderrücklagen)	2.296	1.820	2.721	3.024	2.872
	301	Zuführung vom Verwaltungshaushalt (Sonderrücklagen für Abschreibungserlöse aus zuwendungsfinanziertem Vermögen)	0	0	0	0	0
	302	Zuführung vom Verwaltungshaushalt (Sonderrücklagen für die Rekultivierung und Nachsorge von Abfallentsorgungsanlagen)	0	0	0	0	0
	303	Zuführung vom Verwaltungshaushalt (Sonderrücklagen zum Ausgleich von Gebührenschwankungen)	0	0	0	0	0
	304	Zuführung vom Verwaltungshaushalt	0	0	0	0	0

Einnahmen und Ausgaben nach Arten

Ifd. Nr.	Gruppierungs-Nr.	Einnahme- bzw. Ausgabeart	Ifd. Haushaltsjahr 2023	Planjahr 2024	1.	2.	3.
					Folgejahr		
					2025	2026	2027
1	2	3	4	5	6	7	8
- 1000 EUR -							
		(Sonderrücklagen für Abschreibungserlöse auf Wiederbeschaffungszeitwerte)					
	305	Zuführung vom Verwaltungshaushalt (sonstige Sonderrücklagen)	0	0	0	0	0
	306	Zuführung vom Verwaltungshaushalt (sonstige Sonderrücklagen)	0	0	0	0	0
	307	Zuführung vom Verwaltungshaushalt (sonstige Sonderrücklagen)	0	0	0	0	0
	308	Zuführung vom Verwaltungshaushalt (sonstige Sonderrücklagen)	0	0	0	0	0
	309	Zuführung vom Verwaltungshaushalt (sonstige Sonderrücklagen)	0	0	0	0	0
23	31	Entnahmen aus Rücklagen					
	310	Entnahmen aus Rücklagen (ohne Sonderrücklagen)	11.752	11.948	4.626	1.003	0
	311	Entnahmen aus Sonderrücklagen für Abschreibungserlöse auf zuwendungsfinanziertes Vermögen	0	0	0	0	0
	312	Entnahmen aus Sonderrücklagen für die Rekultivierung und Nachsorge von Abfallentsorgungsanlagen	0	0	0	0	0
	313	Entnahmen aus Sonderrücklagen zum Ausgleich von Gebührenschwankungen	0	0	0	0	0
	314	Entnahmen aus Sonderrücklagen für Abschreibungserlöse auf Wiederbeschaffungszeitwerte	0	0	0	0	0
	315	Entnahmen aus Sonderrücklagen für im Haushaltsjahr nicht verausgabte wiederkehrende Beiträge	0	0	0	0	0
	316	Entnahmen aus sonstigen Sonderrücklagen	0	0	0	0	0
	317	Entnahmen aus sonstigen Sonderrücklagen	0	0	0	0	0
	318	Entnahmen aus sonstigen Sonderrücklagen	0	0	0	0	0
	319	Entnahmen aus sonstigen Sonderrücklagen	0	0	0	0	0
24	32,33,34	Rückflüsse von Darlehen und von Kapitaleinlagen, Einnahmen aus der Veräußerung von Beteiligungen und von Sachen des Anlagevermögens	548	553	3	3	3
25	35	Beiträge und ähnliche Entgelte	227	70	35	35	35
	36	Zuweisungen und Zuschüsse für Investitionen und Investitionsförderungsmaßnahmen					
26	360	vom Bund, ERP-Sondervermögen	0	0	0	0	0
27	361	vom Land	1.157	3.318	2.382	1.228	865

Einnahmen und Ausgaben nach Arten

Ifd. Nr.	Gruppierungs-Nr.	Einnahme- bzw. Ausgabeart	Ifd. Haushaltsjahr 2023	Planjahr 2024	1.	2.	3.
					Folgejahr		
					2025	2026	2027
1	2	3	4	5	6	7	8
- 1000 EUR -							
28	362,363	von Gemeinden/Gv und Zweckverbänden	21	1.024	0	29	0
29	364-368	von sonstigen Bereichen	25	25	0	0	0
37		Einnahmen aus Krediten und inneren Darlehen					
30	370	vom Bund, ERP-Sondervermögen	0	0	0	0	0
31	371	vom Land	0	0	0	0	0
32	372,373	von Gemeinden/Gv und Zweckverbänden	0	0	0	0	0
33	374,375,376, 377,378	von sonstigen öffentlichen Bereich und Kreditmarkt	0	0	0	0	0
34	379	Innere Darlehen	0	0	0	0	0
35	3	Einnahmen des Vermögenshaushalts zusammen (Hauptgruppe 3) =====	16.026	18.758	9.767	5.322	3.775
36	0-3	Summe der Einnahmen (Hauptgruppen 0-3) =====	43.708	47.562	39.039	34.599	32.977

Einnahmen und Ausgaben nach Arten

lfd. Nr.	Gruppierungs-Nr.	Einnahme- bzw. Ausgabeart	lfd. Haushaltsjahr 2023	Planjahr 2024	1.	2.	3.
					Folgejahr		
					2025	2026	2027
1	2	3	4	5	6	7	8
- 1000 EUR -							
Ausgaben des Verwaltungshaushalts							
=====							
37	40-47	Personalausgaben (Hauptgruppe 4)	4.104	4.490	4.585	4.590	4.590

Sächlicher Verwaltungs- und Betriebsaufwand							
38	50-66	Sächlicher Verwaltungs- und Betriebsaufwand (ohne Gruppen 67 und 68)	6.107	6.077	5.277	4.908	4.956
39	670-678	Erstattungen von Ausgaben des Verwaltungshaushalts	11	11	11	11	11
40	679	Innere Verrechnungen	1.687	1.686	1.774	1.759	1.774
41	68	Kalkulatorische Kosten	936	1.002	1.004	1.004	1.004
69	69	Aufgabenbezogene Leistungsbeteiligung	0	0	0	0	0
42	5/6	Sächlicher Verwaltungs- und Betriebsaufwand zusammen (Hauptgruppe 5/6)	8.741	8.776	8.066	7.682	7.745

Zuweisungen und Zuschüsse (nicht für Investitionen)							
43	70	Zuschüsse für laufende Zwecke an soziale oder ähnliche Einrichtungen	1.043	1.192	1.189	1.189	1.189
71,72							
Zuweisungen und sonst. Zuschüsse für lfd. Zwecke, Schuldendiensthilfen							
44	710	an Bund, ERP-Sondervermögen	0	0	0	0	0
45	711	an Land	11	12	12	12	12
46	712,713,722,723	an Gemeinden/Gv, an Zweckverbände und dgl.	1.177	1.310	1.365	1.395	1.410
47	715,716,725,726	an kommunale und sonstige öffentliche Sonderrechnungen	0	80	80	80	80
48	714,717,718,724,727,728	an übrige Bereiche	5	103	5	5	5
49	73-78	Leistungen der Sozialhilfe u.ä.	0	0	0	0	0
79	79	Leistungen nach dem Asylbewerberleistungsgesetz	0	0	0	0	0
50	7	Zuweisungen und Zuschüsse zusammen (Hauptgruppe 7)	2.236	2.697	2.651	2.681	2.696

Zuführung zum Vermögenshaushalt							
51	80	Zinsausgaben	0	0	0	0	0
52	81	Gewerbesteuerumlage	1.800	1.800	1.800	1.800	1.800
53	82,83	Allgemeine Zuweisungen und Umlagen	8.356	9.123	9.250	9.300	9.300
54	84,85	Weitere Finanzausgaben, Deckungsreserve	150	100	200	200	200
55	860	Zuführung zum Vermögenshaushalt (ohne Sonderrücklagen)	2.296	1.820	2.721	3.024	2.872
861	861	Zuführungen zum Vermögenshaushalt	0	0	0	0	0

Einnahmen und Ausgaben nach Arten

Ifd. Nr.	Gruppierungs-Nr.	Einnahme- bzw. Ausgabeart	Ifd. Haushaltsjahr 2023	Planjahr 2024	1.	2.	3.
					Folgejahr		
					2025	2026	2027
1	2	3	4	5	6	7	8
- 1000 EUR -							
		(Sonderrücklagen für Abschreibungserlöse aus zuwendungsfinanziertem Vermögen)					
	862	Zuführungen zum Vermögenshaushalt (Sonderrücklagen für die Rekultivierung und Nachsorge von Abfallentsorgungsanlagen)	0	0	0	0	0
	863	Zuführungen zum Vermögenshaushalt (Sonderrücklagen zum Ausgleich von Gebührenschwankungen)	0	0	0	0	0
	864	Zuführung zum Vermögenshaushalt (Sonderrücklagen für Abschreibungserlöse auf Wiederbeschaffungszeitwerte)	0	0	0	0	0
	865	Zuführung zum Vermögenshaushalt (sonstige Sonderrücklagen)	0	0	0	0	0
	866	Zuführung zum Vermögenshaushalt (sonstige Sonderrücklagen)	0	0	0	0	0
	867	Zuführung zum Vermögenshaushalt (sonstige Sonderrücklagen)	0	0	0	0	0
	868	Zuführung zum Vermögenshaushalt (sonstige Sonderrücklagen)	0	0	0	0	0
	869	Zuführung zum Vermögenshaushalt (sonstige Sonderrücklagen)	0	0	0	0	0
56	8	Sonstige Finanzausgaben zusammen (Hauptgruppe 8) -----	12.602	12.843	13.971	14.324	14.172
57	4-8	Ausgaben des Verwaltungshaushalts zusammen (Hauptgruppen 4-8) =====	27.683	28.806	29.273	29.277	29.203
		Ausgaben des Vermögenshaushalts =====					
	92,98	Gewährung von Darlehen, Zuweisungen und Zuschüsse für Investitionen					
58	980	an Bund	0	0	0	0	0
59	981	an Land	0	0	0	0	0
60	922,982,923,983	an Gemeinden/Gv, an Zweckverbände und dgl.	151	600	90	90	90
61	924-928,984-988	an übrige Bereiche	845	959	650	150	150
62	930,931	Erwerb Anlagevermögen (ohne Baumaßnahmen), Kapitaleinlagen, Wertpapiere	0	0	0	0	0
63	932	Erwerb von Grundstücken, grundstücksgleichen Rechten, baulichen Anlagen	670	400	40	40	40

Einnahmen und Ausgaben nach Arten

lfd. Nr.	Gruppierungs-Nr.	Einnahme- bzw. Ausgabeart	lfd. Haushaltsjahr 2023	Planjahr 2024	1.	2.	3.
					Folgejahr		
					2025	2026	2027
1	2	3	4	5	6	7	8
- 1000 EUR -							
64	935	Erwerb von beweglichen Sachen des Anlagevermögens	712	642	439	639	139
	936	Anteilsrechte	1	6	1	1	1
	937	Investmentzertifikate	0	0	0	0	0
	938	Kauf von Finanzderivaten	0	0	0	0	0
	939	sonstige Ausgaben	0	0	0	0	0
65	94,95,96	Baumaßnahmen	13.649	16.152	8.546	4.401	2.641
66	92-96,98	Investitionen und Investitionsförderungsmaßnahmen Gesamt	16.028	18.759	9.766	5.321	3.061
67	90	Zuführungen zum Verwaltungshaushalt	0	0	0	0	0
68	91	Zuführungen an Rücklagen					
	910	Zuführungen an Rücklagen (ohne Sonderrücklagen)	0	0	0	0	714
	911	Zuführungen an Sonderrücklagen für Abschreibungserlöse auf zuwendungsfinanziertes Vermögen	0	0	0	0	0
	912	Zuführungen an Sonderrücklagen für die Rekultivierung von Abfallentsorgungsanlagen	0	0	0	0	0
	913	Zuführungen an Sonderrücklagen zum Ausgleich von Gebührenschwankungen	0	0	0	0	0
	914	Zuführungen an Sonderrücklagen für Abschreibungserlöse auf Wiederbeschaffungszeitwerte	0	0	0	0	0
	915	Zuführungen an Sonderrücklagen für im Haushaltsjahr nicht verausgabte wiederkehrende Beiträge	0	0	0	0	0
	916	Zuführungen an sonstige Sonderrücklagen	0	0	0	0	0
	917	Zuführungen an sonstige Sonderrücklagen	0	0	0	0	0
	918	Zuführungen an sonstige Sonderrücklagen	0	0	0	0	0
	919	Zuführungen an sonstige Sonderrücklagen	0	0	0	0	0
69	970	Tilgung von Krediten, Rückzahlung von inneren Darlehen an Bund	0	0	0	0	0
70	971	an Land	0	0	0	0	0
71	972, 973	an Gemeinden/Gv, an Zweckverbände und dgl.	0	0	0	0	0
72	974-978	an übrige Bereiche	0	0	0	0	0
73	979	Innere Verrechnungen	0	0	0	0	0
74	992	Deckung von Fehlbeträgen (Soll-Fehlbeträgen)	0	0	0	0	0
75	990,991	Übrige Ausgaben des Vermögenshaushalts	0	0	0	0	0

Einnahmen und Ausgaben nach Arten

Ifd. Nr.	Gruppierungs-Nr.	Einnahme- bzw. Ausgabeart	Ifd. Haus- haltsjahr 2023	Planjahr 2024	1.	2.	3.
					Folgejahr		
					2025	2026	2027
1	2	3	4	5	6	7	8
					- 1000 EUR -		
76	90,91,97,99	Sonstige Ausgaben des Vermögenshaushalts zusammen	0	0	0	0	714

77	9	Ausgaben des Vermögenshaushalts zusammen (Hauptgruppe 9)	16.028	18.759	9.766	5.321	3.775
		=====					
78	4-9	Summe der Ausgaben (Hauptgruppen 4-9)	43.711	47.565	39.039	34.598	32.978
		=====					

*** Ende der Liste "Einnahmen und Ausgaben nach Arten" ***

Kommunale Finanzplanung

2. Investitionen und Investitionsförderungsmaßnahmen nach Aufgabenbereichen

2023 — 2027

- 1000 EUR -

Gemeinde

2 Gemeinde Wackersdorf

Ifd. Nr.	Gliederungs-Nr.	Aufgabenbereiche - 1000 EUR -	2023	2024	2025	2026	2027
			1	2	3	4	5
01	00-08	Allgemeine Verwaltung	10	3	4	4	4
02	10-16	Öffentliche Sicherheit und Ordnung	776	500	370	520	20
		Schulen					
03	21	Grund- und Hauptschulen	536	245	280	0	0
04	22	Realschulen	0	0	0	0	0
05	23	Gymnasien, Kollegs (ohne berufliche Gymnasien)	0	0	0	0	0
06	24-26	Berufsbildende Schulen	0	0	0	0	0
07	27	Förderschulen	0	0	0	0	0
08	28	Gesamtschulen, Schulzentren	0	0	0	0	0
09	20,29	Übriges	0	0	0	0	0
10	2	Epl. 2 zusammen	536	245	280	0	0
		Wissenschaft, Forschung, Kulturpflege					
11	31	Wissenschaft, Forschung	0	0	0	0	0
12	35	Volksbildung	3	3	2	2	2
13	30,32-34,36,37	Übriges	149	214	26	1	1
14	3	Epl. 3 zusammen	152	217	28	3	3
		Soziale Sicherung					
15	43,46	Einrichtungen der Sozialhilfe, Kriegsopferfürsorge und Jugendhilfe	1.039	754	160	160	10
16	40,47	Übriges	0	0	0	0	0
17	4	Epl. 4 zusammen	1.039	754	160	160	10
		Gesundheit, Sport, Erholung					
18	51	Krankenhäuser	0	0	0	0	0
19	50,54	Sonstige Einrichtungen des Gesundheitswesens	0	0	0	0	0
20	55,56,57	Sport, Badeanstalten	1.273	207	38	18	18
21	58,59	Übriges	32	32	22	22	22
22	5	Epl. 5 zusammen	1.305	239	60	40	40

Gemeinde

2 Gemeinde Wackersdorf

Ifd. Nr.	Gliederungs-Nr.	Aufgabenbereiche - 1000 EUR -	2023	2024	2025	2026	2027
			1	2	3	4	5
		Bau- und Wohnungswesen, Verkehr					
23	63-66	Straßen	2.792	7.089	3.835	2.135	2.135
24	60,61,62,67-69	Übriges	2.490	2.610	1.975	175	175
25	6	Epl. 6 zusammen	5.282	9.699	5.810	2.310	2.310
		Öffentliche Einrichtungen, Wirtschaftsförderung					
26	70	Abwasserbeseitigung	2.175	2.095	51	51	51
27	72	Abfallbeseitigung	0	0	0	0	0
28	73-79	Übriges	769	1.230	214	114	114
29	7	Epl. 7 zusammen	2.944	3.325	265	165	165
		Wirtschaftliche Unternehmen, allg. Grund- und Sondervermögen					
30	80-87	Wirtschaftliche Unternehmen	2.096	2.721	703	73	63
31	88,89	Allgemeines Grund- und Sondervermögen	1.887	1.057	2.087	2.047	447
32	8	Epl. 8 zusammen	3.983	3.778	2.790	2.120	510
33	0-8	Investitionen und Investitionsförderungsmaßnahmen insgesamt	16.027	18.760	9.767	5.322	3.062

GKZ: 2 Gemeinde Wackersdorf

2023 - 2027

Einzelplan: 0

Haushaltsstelle	Gesamt- Ausgabebedarf	Bisher bereitgestellt	Ansatz 2023	Ansatz 2024	Finanzplan 2025	Finanzplan 2026	Finanzplan 2027
0000 Allgemeine Verwaltung							
9350 Erwerb von bewegl. Sachen des Anlagevermögens	38.272	26.178	5.000	1.500	2.500	2.500	2.500
Summe für Unterabschnitt 0000	38.272	26.178	5.000	1.500	2.500	2.500	2.500
0600 Rathaus							
9350 Erwerb von bewegl. Sachen des Anlagevermögens	239.717	230.154	5.000	1.000	1.000	1.000	1.000
9400 Hochbaumaßnahmen, Vorplanung und Ausführung - Rathaus	3.521.366	3.505.774	0	0	0	0	0
Summe für Unterabschnitt 0600	3.761.083	3.735.928	5.000	1.000	1.000	1.000	1.000
Summe für Einzelplan 0	3.799.355	3.762.106	10.000	2.500	3.500	3.500	3.500

GKZ: 2 Gemeinde Wackersdorf

2023 - 2027

Einzelplan: 1

Haushaltsstelle	Gesamt- Ausgabebedarf	Bisher bereitgestellt	Ansatz 2023	Ansatz 2024	Finanzplan 2025	Finanzplan 2026	Finanzplan 2027
1300 Freiwillige Feuerwehr							
9350 Erwerb von bewegl. Sachen des Anlagevermögens	2.063.925	1.517.126	46.000	50.000	20.000	20.000	20.000
9351 Erwerb von beweglichen Anlagevermögen Fahrzeuge	1.440.134	640.134	300.000	80.000	300.000	500.000	0
9400 Hochbaumaßnahmen, Vorplanung und Ausführung	695.221	645.221	185.000	80.000	50.000	0	0
9410 Neubau Feuerwache 2	3.161.728	3.161.728	45.000	0	0	0	0
9500 Löschwasserleitung Ottostraße	280.000	164.920	0	0	0	0	0
Summe für Unterabschnitt 1300	7.641.008	6.129.129	576.000	210.000	370.000	520.000	20.000
1400 Katastrophenschutz, Zivilschutz							
9350 Erwerb von bewegl. Sachen des Anlagevermögens	10.000	10.000	0	10.000	0	0	0
Summe für Unterabschnitt 1400	10.000	10.000	0	10.000	0	0	0
1600 Wasserwacht							
9400 Hochbaumaßnahmen, Vorplanung und Ausführung	730.000	480.000	200.000	280.000	0	0	0
Summe für Unterabschnitt 1600	730.000	480.000	200.000	280.000	0	0	0
Summe für Einzelplan 1	8.381.008	6.619.129	776.000	500.000	370.000	520.000	20.000

Haushaltsstelle	Gesamt- Ausgabebedarf	Bisher bereitgestellt	Ansatz 2023	Ansatz 2024	Finanzplan 2025	Finanzplan 2026	Finanzplan 2027
2150 Kombinierte Grund- und Mittelschule							
9350 Erwerb von bewegl. Sachen des Anlagevermögens	58.828	58.328	0	0	0	0	0
9400 Hochbaumaßnahmen, Vorplanung und Ausführung	10.271.650	9.991.650	335.000	135.000	280.000	0	0
9410 Ertüchtigung Schulbauten	550.000	313.756	100.000	110.000	0	0	0
9830 Investitionsumlage Schulverband	100.500	100.500	100.500	0	0	0	0
Summe für Unterabschnitt 2150	10.980.978	10.464.234	535.500	245.000	280.000	0	0
Summe für Einzelplan 2	10.980.978	10.464.234	535.500	245.000	280.000	0	0

Haushaltsstelle	Gesamt-Ausgabebedarf	Bisher bereitgestellt	Ansatz 2023	Ansatz 2024	Finanzplan 2025	Finanzplan 2026	Finanzplan 2027
3210 Heimat- und Industriemuseum							
9350 Erwerb von bewegl. Sachen des Anlagevermögens	35.971	9.471	500	500	500	500	500
9400 Hochbaumaßnahmen, Vorplanung und Ausführung; ehemaliger BBI Saal	525.000	119.368	0	0	0	0	0
9500 Umfeld Museum	140.432	115.432	20.000	25.000	25.000	0	0
Summe für Unterabschnitt 3210	701.403	244.271	20.500	25.500	25.500	500	500
3400 Kulturelle Veranstaltungen							
9400 Hochbaumaßnahmen, Vorplanung und Ausführung	60.000	60.000	0	60.000	0	0	0
Summe für Unterabschnitt 3400	60.000	60.000	0	60.000	0	0	0
3520 Öffentliche Büchereien							
9350 Erwerb von bewegl. Sachen des Anlagevermögens	42.955	36.955	3.000	2.500	2.000	2.000	2.000
Summe für Unterabschnitt 3520	42.955	36.955	3.000	2.500	2.000	2.000	2.000
3550 Sonstige Volksbildung							
9350 Erwerb von bewegl. Sachen des Anlagevermögens	17.613	9.644	0	0	0	0	0
9400 Hochbaumaßnahmen, Vorplanung und Ausführung ehem. Schulegebäude 1968	349.602	215.205	0	0	0	0	0
9410 Hochbaumaßnahme Vorplanung u. Ausführung Mehrgenerationenhaus	4.714.520	3.026.583	0	0	0	0	0
9500 Tiefbaumaßnahmen Mehrgenerationenhaus Aussenanlagen	545.570	535.570	0	0	0	0	0
Summe für Unterabschnitt 3550	5.627.305	3.787.002	0	0	0	0	0
3600 Naturschutz, Denkmalschutz und -pflege							
9500 Tiefbaumaßnahmen Ausgleichsmaßnahmen Ottostraße	120.000	120.000	60.000	60.000	0	0	0
Summe für Unterabschnitt 3600	120.000	120.000	60.000	60.000	0	0	0
3650 Denkmalschutz- u. -pflege							
9500 Kriegerdenkmal Tiefbaumaßnahmen Wege	171.453	151.453	0	0	0	0	0
Summe für Unterabschnitt 3650	171.453	151.453	0	0	0	0	0
3700 Kirchliche Angelegenheiten							
9880 Renovierung Pfarrkirche Investitionszuschuss Gemeinde	249.000	249.000	68.500	68.500	0	0	0
Summe für Unterabschnitt 3700	249.000	249.000	68.500	68.500	0	0	0
Summe für Einzelplan 3	6.972.116	4.648.681	152.000	216.500	27.500	2.500	2.500

2023 - 2027

Einzelplan: 4

Haushaltsstelle	Gesamt- Ausgabebedarf	Bisher bereitgestellt	Ansatz 2023	Ansatz 2024	Finanzplan 2025	Finanzplan 2026	Finanzplan 2027
4310 Soziale Einrichtungen für Senioren							
9400 Hochbaumaßnahmen, Vorplanung und Ausführung	45.000	45.000	20.000	25.000	0	0	0
Summe für Unterabschnitt 4310	45.000	45.000	20.000	25.000	0	0	0
4390 Mehrgenerationenhaus							
9350 Erwerb von bewegl. Sachen des Anlagevermögens	12.000	6.500	3.000	3.500	1.000	1.000	1.000
9400 Hochbaumaßnahmen, Vorplanung und Ausführung	16.477	13.812	3.000	0	0	0	0
9410 Anschluss Fernwärmenetz	45.591	22.591	20.000	0	0	0	0
9500 Tiefbaumaßnahmen	39.143	18.143	0	0	0	0	0
Summe für Unterabschnitt 4390	113.211	61.046	26.000	3.500	1.000	1.000	1.000
4640 Tageseinrichtungen für Kinder							
9350 Erwerb von bewegl. Sachen des Anlagevermögens	190.787	175.787	20.000	5.000	5.000	5.000	5.000
9400 Hochbaumaßnahmen, Vorplanung und Ausführung	2.489.300	2.189.300	295.000	420.000	150.000	150.000	0
9410 Baumaßnahmen, Vorplanungen Kinderkrippe Wackersdorf	632.080	625.080	0	0	0	0	0
9420 Kinderkrippe Heselbach	1.468.000	1.290.890	0	0	0	0	0
9430 KiGa Wackersdorf Neubau Kindertagesgruppe	696.364	674.639	0	0	0	0	0
9440 Neubau Kindertagesstätte Wackersdorf	2.605.000	1.974.311	0	0	0	0	0
9450 Erweiterung Neubau Kinderkrippe am Irlacher Weg	1.005.000	972.738	600.000	110.000	0	0	0
9500 Tiefbaumaßnahmen Außenanlagen KiGa	309.401	309.401	20.000	0	0	0	0
9510 Aussengestaltung neuer KiGa Irlacher Weg	505.000	392.072	50.000	5.000	0	0	0
Summe für Unterabschnitt 4640	9.900.932	8.604.218	985.000	540.000	155.000	155.000	5.000
4641 Kindergarten Heselbach							
9350 Erwerb von bewegl. Sachen des Anlagevermögens	97.268	85.268	8.000	5.000	4.000	4.000	4.000
9400 Vorplanung und Ausführung Umbau 1. OG zusätzliche Gruppe	406.607	406.607	0	180.000	0	0	0
9500 Tiefbaumaßnahmen	30.000	26.783	0	0	0	0	0
Summe für Unterabschnitt 4641	533.875	518.658	8.000	185.000	4.000	4.000	4.000
Summe für Einzelplan 4	10.593.018	9.228.922	1.039.000	753.500	160.000	160.000	10.000

2023 - 2027

Einzelplan: 5

Haushaltsstelle	Gesamt-Ausgabebedarf	Bisher bereitgestellt	Ansatz 2023	Ansatz 2024	Finanzplan 2025	Finanzplan 2026	Finanzplan 2027
5600 Gemeindeeigene Sportanlagen							
9350 Erwerb von bewegl. Sachen des Anlagevermögens	40.407	37.407	1.000	5.000	1.000	1.000	1.000
9400 Hochbaumaßnahmen, Vorplanung und Ausführung Umkleidetrakt	1.893.570	1.364.207	0	0	0	0	0
9500 Tiefbaumaßnahmen, Errichtung von Sportanlagen	353.481	185.447	0	0	0	0	0
9510 Beregnungsanlage Fußballplatz	40.000	26.725	0	0	0	0	0
9870 Zuweisungen u.Zuschüsse an übr. Bereiche	46.000	46.000	26.000	5.000	0	0	0
9880 Investitionszuschuss Eisstockbahn ESF	24.000	24.000	0	0	0	0	0
Summe für Unterabschnitt 5600	2.397.458	1.683.786	27.000	10.000	1.000	1.000	1.000
5610 Sporthalle							
9350 Erwerb von bewegl. Sachen des Anlagevermögens	14.563	8.563	5.000	2.000	2.000	2.000	2.000
9400 Hochbaumaßnahmen, Vorplanung und Ausführung	7.640.545	3.835.378	700.000	0	0	0	0
9410 Heizraum, Fernwärme, Lüftung	520.000	210.464	80.000	130.000	20.000	0	0
Summe für Unterabschnitt 5610	8.175.108	4.054.405	785.000	132.000	22.000	2.000	2.000
5700 Freibad							
9350 Erwerb von bewegl. Sachen des Anlagevermögens - Freibad	163.165	133.165	41.000	10.000	10.000	10.000	10.000
9400 Freibad; Hochbaumaßnahmen - Betriebsgebäude	3.084.426	2.714.974	420.000	10.000	5.000	5.000	5.000
9410 Kneippanlage	87.541	87.541	0	0	0	0	0
9500 Tiefbaumaßnahmen Energetische Ertüchtigung Schwimmbecken	50.000	45.000	0	45.000	0	0	0
Summe für Unterabschnitt 5700	3.385.132	2.980.680	461.000	65.000	15.000	15.000	15.000
5701 Kneippanlage							
9500 Tiefbaumaßnahmen Kneippanlage	143.719	143.719	0	0	0	0	0
Summe für Unterabschnitt 5701	143.719	143.719	0	0	0	0	0
5800 Parkanlagen							
9350 Erwerb von bewegl. Sachen des Anlagevermögens	37.814	22.326	2.000	2.000	2.000	2.000	2.000
9500 Parkanlagen	276.038	252.283	0	0	0	0	0
Summe für Unterabschnitt 5800	313.852	274.609	2.000	2.000	2.000	2.000	2.000
5930 Kinderspielplätze							
9350 Erwerb von bewegl. Sachen des Anlagevermögens; Kinderspielplätze	300.817	240.817	30.000	30.000	20.000	20.000	20.000
9500 Tiefbaumaßnahmen	40.865	5.865	0	0	0	0	0
Summe für Unterabschnitt 5930	341.682	246.682	30.000	30.000	20.000	20.000	20.000
Summe für Einzelplan 5	14.756.951	9.383.881	1.305.000	239.000	60.000	40.000	40.000

2023 - 2027

Einzelplan: 6

Haushaltsstelle	Gesamt-Ausgabebedarf	Bisher bereitgestellt	Ansatz 2023	Ansatz 2024	Finanzplan 2025	Finanzplan 2026	Finanzplan 2027
6100 Städtebauliche Planungen							
9400 Hochbaumaßnahmen, Vorplanung und Ausführung - Häuser Ortsmitte	25.000	25.000	0	25.000	0	0	0
9870 Kommunalen Fördertopf	1.080.000	300.000	150.000	150.000	150.000	150.000	150.000
Summe für Unterabschnitt 6100	1.105.000	325.000	150.000	175.000	150.000	150.000	150.000
6150							
9870 Städtebauliche Entwicklungsmaßnahme	4.134.237	636.058	0	0	0	0	0
Summe für Unterabschnitt 6150	4.134.237	636.058	0	0	0	0	0
6200 Wohnungsbauförderung							
9270 Gewährung von Darlehen	66.800	66.500	0	0	0	0	0
9320 Erwerb von Grundstücken	7.775.085	7.375.085	150.000	150.000	0	0	0
Summe für Unterabschnitt 6200	7.841.885	7.441.585	150.000	150.000	0	0	0
6300 Gemeindliches Straßen- und Wegenetz							
9320 Erwerb von Grundstücken	2.315.472	1.558.646	0	0	0	0	0
9350 Erwerb von bewegl. Sachen des Anlagevermögens	2.175.139	2.085.139	69.000	200.000	30.000	30.000	30.000
9500 Gestaltung Ortseingang	45.000	20.393	20.000	0	0	0	0
9501 Baugebiet Heselbach Nord	2.771.182	1.932.121	0	0	0	0	0
9510 Verkehrsverbesserung OT Alberndorf	270.000	16.791	15.000	0	0	0	0
9511 Gewerbebepark Alberndorf Zufahrt bei Maschek	286.462	157.343	0	0	0	0	0
9512 Verbindungsstraße Knappenstraße - Im Ziehbügel	820.000	574.278	0	0	0	0	0
9514 Sanierung Rachelstraße	1.090.000	681.521	0	0	0	0	0
9515 Radwegekonzept Erstellung und Umsetzung	55.788	40.788	18.000	18.000	5.000	5.000	5.000
9520 Tiefbaumaßnahmen; Ausbau von Ortsstraßen	6.074.939	2.426.794	100.000	165.000	100.000	100.000	100.000
9521 Parkplätze Eichenstraße	195.326	195.326	0	0	0	0	0
9525 Ausbau Teilstück Bahnhofstraße	557.120	322.014	0	0	0	0	0
9527 Sanierung Schwandorfer Straße	533.706	525.221	0	0	0	0	0
9528 Sanierung Grafenrichter Straße	1.055.033	670.231	0	0	0	0	0
9530 Sanierung Friedhofstraße	1.847.275	1.820.763	0	0	0	0	0
9531 Parkplatz am Friedhof	628.000	365.796	0	0	0	0	0
9532 Ausbau Sportplatzstraße	493.000	451.358	0	0	0	0	0
9533 Meldau Verbindungsstraße außerorts	869.010	347.072	0	0	0	0	0
9535 Mischgebiet Lohfeld in Irlach	157.637	157.637	0	0	0	0	0
9536 Meldau Meldauer Straße innerorts	555.000	387.579	0	0	0	0	0
9537 Sanierung Waldweg	423.258	422.900	0	0	0	0	0
9538 Sanierung Finkenweg	244.715	230.875	0	0	0	0	0
9540 Sanierung Bodenwöhrer Straße	2.369.294	2.015.758	0	0	0	0	0
9541 Carl-Orff-Straße	6.000	0	0	0	0	0	0
9542 Anton-Bruckner-Straße	405.084	405.084	0	0	0	0	0
9550 Industriegebiet NORD Umkehr bei Gatex	1.117.755	1.082.696	0	0	0	0	0
9551 Deckensanierung Altenschwandtner Straße	153.051	153.051	0	0	0	0	0
9555 Rauberweiherhaus Verkehrskonzept	1.155.000	0	0	0	0	0	0

INVESTITIONEN UND INVESTITIONSFÖRDERUNGSMAßNAHMEN NACH AUFGABEN

GKZ: 2 Gemeinde Wackersdorf

Seite 202

2023 - 2027

Einzelplan: 6

Haushaltsstelle	Gesamt-Ausgabebedarf	Bisher bereitgestellt	Ansatz 2023	Ansatz 2024	Finanzplan 2025	Finanzplan 2026	Finanzplan 2027
9560 Umsetzung ISEK Ortsmitte - Schulstraße	10.420.485	4.020.485	550.000	3.000.000	2.100.000	2.000.000	2.000.000
9570 Baugebiet Wackersdorf Süd	995.000	104.523	0	30.500	0	0	0
9571 Sanierung Höhenstraße	1.665.829	1.391.691	615.000	145.000	0	0	0
9572 Sanierung Herbststraße	1.180.000	829.433	5.000	0	0	0	0
9580 Verkehrsflächen lt. ISEK Gutachten	3.000.000	471.770	0	0	0	0	0
9591 großräumiges Verkehrskonzept Verlegung der Industriestraße	6.112.032	358.094	0	0	0	0	0
9592 Zufahrt WTF II - Verlängerung Ottostraße	1.422.211	1.303.211	0	0	0	0	0
9593 Geradlinige Verkehrserschließung Innovationspark	2.852.112	1.935.985	0	0	0	0	0
9595 Verkehrskonzepte Gemeindegebiet	90.000	19.278	0	0	0	0	0
9810 Rückzahlung Zuwendungen	86.408	86.408	0	0	0	0	0
Summe für Unterabschnitt 6300	56.493.323	29.568.053	1.392.000	3.558.500	2.235.000	2.135.000	2.135.000
6301 Gemeindestraßen							
9500 Tiefbaumaßnahmen Sanierung Industriestraße	6.470.000	4.030.000	1.400.000	2.630.000	1.600.000	0	0
Summe für Unterabschnitt 6301	6.470.000	4.030.000	1.400.000	2.630.000	1.600.000	0	0
6302 Sanierung Ringstraße							
9500 Tiefbaumaßnahmen	1.800.000	900.000	0	900.000	0	0	0
Summe für Unterabschnitt 6302	1.800.000	900.000	0	900.000	0	0	0
6600 Vierspuriger Ausbau B 85							
9320 Erwerb von Grundstücken	500.000	456.130	0	0	0	0	0
9500 Tiefbaumaßnahmen	60.000	58.148	0	0	0	0	0
9510 Ausbau B 85 Gemeindliche Beteiligung Brückenbauwerke	3.159.428	3.159.428	0	0	0	0	0
Summe für Unterabschnitt 6600	3.719.428	3.673.706	0	0	0	0	0
6700 Straßenbeleuchtung							
9600 Betriebsanlagen, sonst. techn. Anlagen Straßenbeleuchtung	864.825	790.550	10.000	30.000	10.000	10.000	10.000
Summe für Unterabschnitt 6700	864.825	790.550	10.000	30.000	10.000	10.000	10.000
6750 Straßenreinigung							
9350 Erwerb von bewegl. Sachen des Anlagevermögens	100.200	97.878	0	0	0	0	0
Summe für Unterabschnitt 6750	100.200	97.878	0	0	0	0	0
6800 Parkeinrichtungen							
9400 Hochbaumaßnahmen, Vorplanung und Ausführung - Parkdeck beim MGH	1.231.758	906.291	210.000	5.000	10.000	10.000	10.000
9500 Tiefbaumaßnahmen Außenanlagen Parkdeck	1.331.185	1.312.039	565.000	15.000	5.000	5.000	5.000
Summe für Unterabschnitt 6800	2.562.943	2.218.330	775.000	20.000	15.000	15.000	15.000
6900 Wasserläufe, Wasserbau							
9320 Erwerb von Grundstücken Hochwasserschutz	412.260	43.965	0	0	0	0	0
9500 Tiefbaumaßnahmen für Hochwasserschutz	14.858.065	6.482.264	1.405.000	2.220.000	1.800.000	0	0

INVESTITIONEN UND INVESTITIONSFÖRDERUNGSMAßNAHMEN NACH AUFGABEN

GKZ: 2 Gemeinde Wackersdorf

Seite 203

2023 - 2027

Einzelplan: 6

Haushaltsstelle	Gesamt- Ausgabebedarf	Bisher bereitgestellt	Ansatz 2023	Ansatz 2024	Finanzplan 2025	Finanzplan 2026	Finanzplan 2027
9510 Hochwasserschutz Meldau	565.000	19.284	0	15.000	0	0	0
Summe für Unterabschnitt 6900	15.835.325	6.545.513	1.405.000	2.235.000	1.800.000	0	0
Summe für Einzelplan 6	100.927.166	56.226.673	5.282.000	9.698.500	5.810.000	2.310.000	2.310.000

INVESTITIONEN UND INVESTITIONSFÖRDERUNGSMAßNAHMEN NACH AUFGABEN

GKZ: 2 Gemeinde Wackersdorf

Seite 204

2023 - 2027

Einzelplan: 7

Haushaltsstelle	Gesamt-Ausgabebedarf	Bisher bereitgestellt	Ansatz 2023	Ansatz 2024	Finanzplan 2025	Finanzplan 2026	Finanzplan 2027
7000 Abwasserbeseitigung							
9320 Erwerb von Grundstücken	35.000	532	0	0	0	0	0
9350 Erwerb von bewegl. Sachen des Anlagevermögens	417.002	411.002	60.000	195.000	2.000	2.000	2.000
9500 Tiefbaumaßnahmen Kläranlage	8.760.852	8.670.852	52.000	15.000	30.000	30.000	30.000
9501 Wasserrechtsverfahren Sanierung Industriestraße	30.000	30.000	0	30.000	0	0	0
9502 Sanierung Kanal Ringstraße	880.000	440.000	0	440.000	0	0	0
9505 Umrüstung Fernwirkanlage	265.516	253.516	20.000	10.000	4.000	4.000	4.000
9510 Regenrückhaltebecken Imstetten	210.035	197.168	0	0	0	0	0
9511 Erweiterung RÜB am Bauhof	10.000	0	0	0	0	0	0
9512 RÜB für Einzugsbereich Alberndorf	1.135.000	490.638	0	0	0	0	0
9513 Vergrößerung RÜB im Bereich Interkom/Autobahn A 93	1.040.848	932.447	430.000	485.000	0	0	0
9514 Sanierung Rachelstraße	460.000	304.999	0	0	0	0	0
9515 Umverlegung Kanal Gewerbegeb. Alberndorf	180.000	50.000	0	0	0	0	0
9516 Kanal Verbindungsstraße Knappenstraße - Am Ziehbügel	80.000	36.933	0	0	0	0	0
9525 Ausbau Teilstück Bahnhofstraße	117.975	87.828	0	0	0	0	0
9527 Sanierung Schwandorfer Straße	258.771	213.771	0	0	0	0	0
9528 Sanierung Grafenrichter Straße	95.070	93.435	0	0	0	0	0
9530 Tiefbaumaßnahmen -Kanalisation Friedhofstraße	839.015	831.166	0	0	0	0	0
9532 Sanierung Kanal Sportplatzstraße	340.000	263.399	0	0	0	0	0
9535 Mischgebiet Lohfeld in Irlach	28.000	8.954	0	0	0	0	0
9536 Meldauer Straße	149.100	114.249	0	0	0	0	0
9537 Sanierung Waldweg	100.000	142.180	0	0	0	0	0
9538 Sanierung Finkenweg	65.000	5.833	0	0	0	0	0
9540 Tiefbaumaßnahmen -Ausbau übriger Ortskanalisation	1.242.229	580.905	30.000	45.000	15.000	15.000	15.000
9541 Erneuerung Kanal Bodenwöhrer Straße	722.019	497.154	0	0	0	0	0
9542 Anton-Bruckner-Straße	114.058	4.058	0	0	0	0	0
9543 Sanierung Kanal Hauptstraße Bereich Vorplatz Schule/Sporthalle	260.000	260.000	0	260.000	0	0	0
9570 Baugebiet Wackersdorf Süd	1.120.000	161.989	0	0	0	0	0
9571 Sanierung Höhenstraße	770.000	683.567	270.000	15.000	0	0	0
9572 Sanierung Kanal Herbststraße	490.000	411.540	3.000	0	0	0	0
9591 Tiefbaumaßnahmen Kanal BG Heselbach	1.971.012	787.444	0	0	0	0	0
Summe für Unterabschnitt 7000	22.186.502	16.965.559	865.000	1.495.000	51.000	51.000	51.000
7001 Abwasserbeseitigung							
9500 Tiefbaumaßnahmen ZV Interkomm	1.910.000	1.910.000	1.310.000	600.000	0	0	0
Summe für Unterabschnitt 7001	1.910.000	1.910.000	1.310.000	600.000	0	0	0
7200 Abfallbeseitigung							
9500 Tiefbaumaßnahmen Neubau Recyclinghof	800.000	727.785	0	0	0	0	0
Summe für Unterabschnitt 7200	800.000	727.785	0	0	0	0	0
7310 Weihnachtsmarkt							
9350 Erwerb von bewegl. Sachen des Anlagevermögens	155.000	65.000	65.000	0	0	0	0

INVESTITIONEN UND INVESTITIONSFÖRDERUNGSMAßNAHMEN NACH AUFGABEN

GKZ: 2 Gemeinde Wackersdorf

Seite 205

2023 - 2027

Einzelplan: 7

Haushaltsstelle	Gesamt- Ausgabebedarf	Bisher bereitgestellt	Ansatz 2023	Ansatz 2024	Finanzplan 2025	Finanzplan 2026	Finanzplan 2027
Summe für Unterabschnitt 7310	155.000	65.000	65.000	0	0	0	0
7500 Friedhof							
9350 Erwerb von bewegl. Sachen des Anlagevermögens	22.933	22.933	0	5.000	0	0	0
9400 Hochbaumaßnahmen, Vorplanung und Ausführung Sanierung Leichenhalle	820.426	820.426	600.000	190.000	0	0	0
9500 Umgestaltung Aussenanlagen	915.631	815.631	0	370.000	100.000	0	0
Summe für Unterabschnitt 7500	1.758.990	1.658.990	600.000	565.000	100.000	0	0
7620 Sonstige öffentliche Einrichtungen							
9320 Erwerb von Grundstücken	295.000	40.650	0	0	0	0	0
9400 Hochbaumaßnahmen Multifunktionshalle	12.641.034	567.710	0	0	0	0	0
9500 Tiefbaumaßnahmen Außenanlagen Multifunktionshalle	634.327	73.416	0	0	0	0	0
Summe für Unterabschnitt 7620	13.570.361	681.776	0	0	0	0	0
7710 Bauhof für Hoch- und Tiefbau							
9350 Erwerb von bewegl. Sachen des Anlagevermögens	456.310	378.037	30.000	15.000	20.000	20.000	20.000
9400 Errichtung Bauhof	3.619.699	3.589.586	5.000	30.000	2.000	2.000	2.000
Summe für Unterabschnitt 7710	4.076.009	3.967.623	35.000	45.000	22.000	22.000	22.000
7900 Fremdenverkehr, sonstige Förderung von Wirtschaft und Verkehr							
9350 Erwerb von bewegl. Sachen des Anlagevermögens	29.680	23.680	5.000	5.000	2.000	2.000	2.000
9400 Hochbaumaßnahmen, Vorplanung und Ausführung Kiosk Wasser/Fisch/Natur	148.881	133.881	14.000	15.000	0	0	0
9500 Tiefbaumaßnahmen / Erschl. Oberpfälzer Seenland	820.935	719.227	0	0	0	0	0
9510 Teichlandschaft Rauberweiherhaus Umbau ehem. Klärateiche - Maßnahme EFF	228.062	230.421	0	0	0	0	0
9520 Naturkneippbecken Seengebiet	5.753	5.753	0	0	0	0	0
9530 Teichlandschaft Rauberweiherhaus Erlebnispark Wasser-Fisch-Natur	693.317	632.552	0	0	0	0	0
9540 Oberpfälzer Märchengarten	118.633	115.097	0	0	0	0	0
9550 Murner See, Info Point	55.000	8.750	0	0	0	0	0
9830 Zweckverband Interkommunales Gewerbegeb. Investitionsumlage	1.144.100	874.100	50.000	600.000	90.000	90.000	90.000
Summe für Unterabschnitt 7900	3.244.361	2.743.461	69.000	620.000	92.000	92.000	92.000
Summe für Einzelplan 7	47.701.223	28.720.194	2.944.000	3.325.000	265.000	165.000	165.000

2023 - 2027

Einzelplan: 8

Haushaltsstelle	Gesamt- Ausgabebedarf	Bisher bereitgestellt	Ansatz 2023	Ansatz 2024	Finanzplan 2025	Finanzplan 2026	Finanzplan 2027
8100 Elektrizitätsversorgung							
9360 Genossenschaftsanteil Bemo	5.015	2.015	500	1.000	1.000	1.000	1.000
9400 Hochbaumaßnahmen, Vorplanung und Ausführung - Rathaus und Wache 1	740.000	740.000	150.000	590.000	0	0	0
9880 Förderung privater Haushalte für Umwelt- schutz und Energiesparmaßnahmen	0	0	0	0	0	0	0
Summe für Unterabschnitt 8100	745.015	742.015	150.500	591.000	1.000	1.000	1.000
8150 Wasserversorgung							
9320 Erwerb von Grundstücken	45.000	3.086	0	0	0	0	0
9350 Erwerb von bewegl. Sachen des Anlagevermögens	196.511	166.511	10.000	10.000	10.000	10.000	10.000
9400 Hochbaumaßnahmen, Vorplanung und Ausführung	60.000	0	0	0	0	0	0
9500 Tiefbaumaßnahmen WV Ertüchtigung Tiefbrunnen	1.638.904	1.488.904	250.000	255.000	140.000	10.000	0
9502 Sanierung Wasserleitung Ringstraße	220.000	220.000	0	220.000	0	0	0
9505 Umrüstung Fernwirkanlage	250.000	133.554	0	0	0	0	0
9510 Maßnahmen zur Verbesserung der WV	368.359	278.359	60.000	60.000	30.000	30.000	30.000
9514 Sanierung Rachelstraße	280.000	127.960	0	0	0	0	0
9515 Erdbehälter am Wasserturm Druckerhöhung	456.179	421.179	80.000	225.000	0	0	0
9516 Wasserleitung Verbindungsstraße Knappenstraße - Am Ziehbügel	126.000	95.184	0	0	0	0	0
9520 Tiefbaumaßnahmen -Sonst. Ortsleitungen	561.144	383.911	20.000	20.000	20.000	20.000	20.000
9521 Lückenschlüsse Wasserversorgung	490.000	490.000	330.000	160.000	0	0	0
9525 Ausbau Teilstück Bahnhofstraße	45.000	13.852	0	0	0	0	0
9527 Sanierung Schwandorfer Straße	125.874	125.874	0	0	0	0	0
9528 Sanierung Grafenrichter Straße	30.000	58.977	0	0	0	0	0
9532 Sanierung Sportplatzstraße	77.089	71.837	0	0	0	0	0
9535 Mischgebiet Lohfeld in Irlach	11.000	3.433	0	0	0	0	0
9536 Meldauer Straße	195.500	106.438	0	0	0	0	0
9537 Sanierung Waldweg	100.000	124.982	0	0	0	0	0
9538 Sanierung Finkenweg	50.000	19.700	0	0	0	0	0
9540 Tiefbaumaßnahmen Wasserversorgung Friedhofsstraße	228.267	196.433	0	0	0	0	0
9541 Sanierung Bodenwöhler Straße	95.000	68.948	0	0	0	0	0
9542 Anton-Bruckner-Straße	90.000	70.487	0	0	0	0	0
9543 Sanierung Wasserleitung Hauptstraße Bereich Vorplatz Schule/Sporthalle	88.000	88.000	0	88.000	0	0	0
9570 Baugebiet Wackersdorf Süd	350.000	57.191	0	0	0	0	0
9571 Sanierung Höhenstraße	450.000	212.492	150.000	10.000	0	0	0
9572 Sanierung Wasserleitung Herbststraße	295.000	168.578	2.000	0	0	0	0
9591 Tiefbaumaßnahmen BG Heselbach Nord WV	470.663	254.108	0	0	0	0	0
Summe für Unterabschnitt 8150	7.393.490	5.449.978	902.000	1.048.000	200.000	70.000	60.000
8151 Wasserversorgung ZV Interkom							

INVESTITIONEN UND INVESTITIONSFÖRDERUNGSMAßNAHMEN NACH AUFGABEN

GKZ: 2 Gemeinde Wackersdorf

Seite 207

2023 - 2027

Einzelplan: 8

Haushaltsstelle	Gesamt-Ausgabebedarf	Bisher bereitgestellt	Ansatz 2023	Ansatz 2024	Finanzplan 2025	Finanzplan 2026	Finanzplan 2027
9500 Tiefbaumaßnahmen ZV Interkom	400.000	400.000	180.000	220.000	0	0	0
Summe für Unterabschnitt 8151	400.000	400.000	180.000	220.000	0	0	0
8160 Fernwärmeversorgung							
9400 Hochbaumaßnahmen, Vorplanung und Ausführung	3.315.000	109.914	0	0	0	0	0
9410 Umsetzung Energiekonzept Schwerpunkt 2 bei Schule	1.160.000	20.144	0	0	0	0	0
9500 Tiefbaumaßnahmen Umsetzung Energiekonzept Schulstraße	560.000	37.543	0	0	0	0	0
Summe für Unterabschnitt 8160	5.035.000	167.601	0	0	0	0	0
8161 Arealstromnetz/Wärmeversorgung							
9500 Tiefbaumaßnahmen Umsetzung Energiekonzept Schule	382.000	382.000	262.000	120.000	0	0	0
Summe für Unterabschnitt 8161	382.000	382.000	262.000	120.000	0	0	0
8180 Versorgung mit technischer Informations- und Telekommunikationsinfrastr.							
9870 Versorgung mit technischer Informations- infrastruktur; Breitbandausbau/Glasfase	1.839.498	1.339.498	600.000	735.000	500.000	0	0
Summe für Unterabschnitt 8180	1.839.498	1.339.498	600.000	735.000	500.000	0	0
8550 Forstwirtschaftliche Unternehmen							
9350 Erwerb von bewegl. Sachen des Anlagevermögens	44.526	37.010	1.000	1.500	1.500	1.500	1.500
Summe für Unterabschnitt 8550	44.526	37.010	1.000	1.500	1.500	1.500	1.500
8700 Sonstige wirtschaftl. Unternehmen							
9360 Beteiligung BusinessForum	10.000	5.000	0	5.000	0	0	0
9830 Umlage für Investitionsmaßnahmen	1.187.294	619.524	0	0	0	0	0
Summe für Unterabschnitt 8700	1.197.294	624.524	0	5.000	0	0	0
8761 Gleisanlage WTF							
9500 Tiefbaumaßnahmen	280.000	226.744	0	0	0	0	0
Summe für Unterabschnitt 8761	280.000	226.744	0	0	0	0	0
8800 Wohn- u. Geschäftsgrundstücke							
9320 Erwerb von Grundstücken	3.715.541	3.715.541	0	0	0	0	0
9350 Erwerb von bewegl. Sachen des Anlagevermögens	15.007	9.007	2.000	2.000	2.000	2.000	2.000
9400 Hochbaumaßnahmen, Vorplanung und Ausführung Wohngebäude Schulstraße	1.869.694	344.455	20.000	0	0	0	0
9415 Erneuerung Dachstuhl Friedhofstraße 9	85.000	0	0	0	0	0	0
9450 Vorbereitung Grundstück	473.286	3.286	0	0	0	0	0
9480 Ärztehaus	6.740.942	6.695.942	1.130.000	180.000	20.000	0	0
Summe für Unterabschnitt 8800	12.899.470	10.768.231	1.152.000	182.000	22.000	2.000	2.000
8801 Wohn- und Geschäftsgrundstücke							
9400 Hochbaumaßnahmen, Vorplanung und Ausführung - Bergstraße 15	30.000	10.000	10.000	0	10.000	0	0
Summe für Unterabschnitt 8801	30.000	10.000	10.000	0	10.000	0	0
8802 Wohn- u. Geschäftsgrundstücke							

INVESTITIONEN UND INVESTITIONSFÖRDERUNGSMAßNAHMEN NACH AUFGABEN

GKZ: 2 Gemeinde Wackersdorf

Seite 208

2023 - 2027

Einzelplan: 8

Haushaltsstelle	Gesamt-Ausgabebedarf	Bisher bereitgestellt	Ansatz 2023	Ansatz 2024	Finanzplan 2025	Finanzplan 2026	Finanzplan 2027
9400 Hochbaumaßnahmen, Vorplanung und Ausführung - Bergstraße 17	290.000	80.000	80.000	0	10.000	0	0
Summe für Unterabschnitt 8802	290.000	80.000	80.000	0	10.000	0	0
8803 Wohn- u. Geschäftsgrundstücke							
9400 Hochbaumaßnahmen, Vorplanung und Ausführung - Bergstraße 19	20.000	10.000	10.000	0	0	0	0
Summe für Unterabschnitt 8803	20.000	10.000	10.000	0	0	0	0
8810 Sonstiges Grundvermögen							
9320 Erwerb von Grundstücken Ökokonto	2.389.018	2.069.018	40.000	250.000	40.000	40.000	40.000
9450 Vorbereitung Grundstück EDEKA	486.629	286.694	0	0	0	0	0
9500 Tiefbaumaßnahmen Ökokonto	250.000	145.198	5.000	5.000	5.000	5.000	5.000
9510 Erdaushublagerfläche	190.000	0	0	0	0	0	0
9530 Hundewiese	15.000	17.614	0	0	0	0	0
Summe für Unterabschnitt 8810	3.330.647	2.518.524	45.000	255.000	45.000	45.000	45.000
8811 Allgemeines Grundvermögen							
9500 Tiefbaumaßnahmen Erdaushublagerfläche	100.000	100.000	50.000	50.000	0	0	0
Summe für Unterabschnitt 8811	100.000	100.000	50.000	50.000	0	0	0
8830 Allgemeines Grundvermögen							
9320 Erwerb von Grundstücken u. Wohnhäuser	480.000	480.000	480.000	0	0	0	0
9400 Hochbaumaßnahmen, Vorplanung und Ausführung - Marktplatz 5	2.460.000	260.000	60.000	200.000	1.000.000	1.000.000	200.000
Summe für Unterabschnitt 8830	2.940.000	740.000	540.000	200.000	1.000.000	1.000.000	200.000
8831 Haus Kirchenstraße 3							
9400 Hochbaumaßnahmen, Vorplanung und Ausführung	2.400.000	200.000	0	200.000	1.000.000	1.000.000	200.000
Summe für Unterabschnitt 8831	2.400.000	200.000	0	200.000	1.000.000	1.000.000	200.000
8832 Wohngebäude Kanalstraße 1							
9400 Hochbaumaßnahmen, Vorplanung und Ausführung	20.000	20.000	0	20.000	0	0	0
Summe für Unterabschnitt 8832	20.000	20.000	0	20.000	0	0	0
8834 Wohnhaus Schulstraße 2							
9400 Hochbaumaßnahmen, Vorplanung und Ausführung	150.000	150.000	0	150.000	0	0	0
Summe für Unterabschnitt 8834	150.000	150.000	0	150.000	0	0	0
Summe für Einzelplan 8	39.496.940	23.966.125	3.982.500	3.777.500	2.789.500	2.119.500	509.500

INVESTITIONEN UND INVESTITIONSFÖRDERUNGSMAßNAHMEN NACH AUFGABEN

GKZ: 2 Gemeinde Wackersdorf

Seite 209

2023 - 2027

Einzelplan: 9

Haushaltsstelle	Gesamt- Ausgabebedarf	Bisher bereitgestellt	Ansatz 2023	Ansatz 2024	Finanzplan 2025	Finanzplan 2026	Finanzplan 2027
9000 Steuern, Allgem. Zuweisungen u. Umlagen							
9830 Investitionsumlage an Verwaltungsgemeinschaft Wackersdorf	0	0	0	0	0	0	0
Summe für Unterabschnitt 9000	0	0	0	0	0	0	0
Summe für Einzelplan 9	0	0	0	0	0	0	0
Gesamtsumme:	243.608.755	153.019.945	16.026.000	18.757.500	9.765.500	5.320.500	3.060.500